



## DISTANZIALI

"IKON" distanziali a parete in ottone verniciato completi di tasselli, viti e chiave a brugola							
Sezione	Descrizione	Conf.	Dimensioni mm.		Spes. max. lastra mm.	Colore	Costo € /conf.
			Larghezza distanziale	Profondità dal muro			
	MEDIO	4 Pz	16	23	10	Cromato	8,76
	MEDIO	4 Pz	16	23	10	Oro	10,16
	MEDIO	4 Pz	16	23	10	Oro satinato	10,22
	MEDIO	4 Pz	16	23	10	Satinato	10,08
	MEDIO	4 Pz	16	23	10	Nero Perla	10,16
	LARGE	2 Pz	23	27	18	Cromato	8,78
	LARGE	2 Pz	23	27	18	Oro	9,58
	LARGE	2 Pz	23	27	18	Satinato	9,58



"FISSO" distanziali a parete in ottone completi di tasselli, viti e chiave a brugola							
Sezione	Descrizione	Conf.	Dimensioni mm.		Spes. max. lastra mm.	Colore	Costo € /conf.
			Larghezza distanziale	Profondità dal muro			
	MINI	8 Pz.	15	6	4	Oro	39,20
	MINI	8 Pz.	15	6	4	Cromato	29,68
	MINI	8 Pz.	15	6	4	Argento	36,96
	MIDI	4 Pz.	15	21	10	Oro	20,72
	MIDI	4 Pz.	15	21	10	Cromato	15,40
	MIDI	4 Pz.	15	21	10	Argento	17,92
	MAXI	4 Pz.	25	25	15	Oro	46,20
	MAXI	4 Pz.	25	25	15	Cromato	35,84
	MAXI	4 Pz.	25	25	15	Argento	41,72


"PLAST-IKON" distanziali a parete in ABS verniciato completi di tasselli, viti e chiave a brugola							
Sezione	Descrizione	Conf.	Dimensioni mm.		Spes. max. lastra mm.	Colore	Costo € /conf.
			Larghezza distanziale	Profondità dal muro			
	MEDIO	4 Pz	18	23	10	Cromato	6,40
	MEDIO	4 Pz	18	23	10	Oro	7,20
	MEDIO	4 Pz	18	23	10	Anodizzato	7,20
<b>IN PMMA</b>	<b>MEDIO</b>	<b>4 Pz</b>	<b>18</b>	<b>23</b>	<b>10</b>	<b>Trasparente</b>	<b>5,60</b>

"KLIPSER" a pressione da incollare al pannello e fissare alla parete							
Sezione	Descrizione	Conf.	Profondità	Diametro	Colore	Costo € /conf.	
	BEF2010	250 pz.	7 mm	12 mm	Bianco		
	BEF2020	250 pz.	15 mm	15 mm	Bianco	40,00	
	BEF2030	250 pz.	20 mm	18 mm	Bianco	50,00	




## SISTEMI DI FISSAGGIO

"TRAIT D'UNION" morsetto laterale in ottone verniciato					
Sezione	Descrizione	Conf.	Spes. max. lastra mm.	Colore	Costo € /conf.
	SINGOLO LATERALE	8 Pz	5	Cromato	30,80
		8 Pz	5	Satinato	35,20
	DOPPIO LATERALE	8 Pz	5	Cromato	51,04
		8 Pz	5	Satinato	52,80

"RAPIDO" sistema di fissaggio a cavo per fissaggio a muro, a soffitto o su binari					
Sezione	Descrizione	Kit	Portata max cavo Kg.	Colore	Costo € /conf.
	KIT (rapido + cavi di acciaio lungh. 3 mt + viti di fissaggio)	2 Pz	150	Cromato	26,4
		2 Pz	150	Satinato	27,50

"DROP" sistema di fissaggio per pannelli sospesi						
Sezione	Descrizione	Kit	Portata max cavo Kg.	Spes. max. lastra mm.	Colore	Costo € /conf.
	KIT (drop + cavi di acciaio lungh. 2 mt + viti di fissaggio)	2 Pz	150	da 3 a 10	Cromato	26,4
		2 Pz	150	da 3 a 10	Satinato	27,50

## SISTEMA DI FISSAGGIO CON CORNICE Pag. 23

SNAP FRAME EASY cornice bifacciale mm 25 da sospendere a parete tramite cavi di acciaio.						
Sezione	Dimensioni mm.					Costo € / cad.
	DIN A3	mm.	420 x	297	per cornice	30,25
	DIN A2	mm.	594 x	420	per cornice	41,50
	DIN A1	mm.	841 x	594	per cornice	69,00
		mm.	700 x	500	per cornice	52,00
		mm.	1.000 x	700	per cornice	81,00
		Bloccaggio cornice			Foto A	8,29
		Ganci per sospensione			Foto B	3,80
		Ganci da soffitto o parete			Foto C	13,29
		Cavo acciaio 3 mt				2,91



## CORNICI A SCATTO IN ALLUMINIO

Sistemi consigliati per interni. Per l'esterno, richiedeteci quotazioni con fondo il lamiera.



<b>KIT DI MONTAGGIO</b>			<b>€/ cad.</b>
Profilo Snap Frame superiore ed inferiore	Lung. 3 mt	Larg. 32 mm	19,38
Angolo Rondo Cromato			2,12
Connettori in acciaio			1,50
Molla in acciaio inox			0,29

### SNAP FRAME

Pag. 4

Cornice a scatto a muro in profilo di alluminio anodizzato argento e angolo cromato. Protezione in PVC antiriflesso.

Profili disponibili: 25 mm - 32 mm - 45 mm.



Dimensioni mm.	Taglio 45° €/ cad.			Rondo €/ cad.	
	25 mm	32 mm	45 mm	25 mm	32 mm
DIN A4 297 x 210	11,85	13,89		12,25	13,89
DIN A3 420 x 297	15,35	19,90	20,76	15,80	20,60
DIN A2 594 x 420	21,25	27,15	26,33	21,65	27,30
DIN A1 841 x 594	29,00	34,92	39,38	29,40	35,00
700 x 500	24,75	30,20	32,50	24,75	30,70
1000 x 700	39,15	42,40	48,47	39,30	42,90
1000 x 1400	68,00	70,75	74,80	68,00	71,25

### FREE STANDING LEAFLET DISPLAY

Pag. 114

Sistema espositivo costituito da cornici a scatto Snap Frame da 30 mm fissate su palo per realizzazioni mono e bifacciali.



Dimensioni mm.	Snap Frame / €
A2	25,26
A1	36,11
500 x 700	31,41
700 x 1000	44,12

	Nr.	€/ cad.
Ripiano in acrilico da 4 mm	2 x A4	24,58
Ripiano in metallo verniciato da 1,2 mm	2 x A4	28,09
Palo in alluminio a 2 o 4 canali		123,76

### MENU BOARD

Pag. 42

Espositore su palo con cornice a scatto in alluminio anodizzato da 25 mm disponibile sia con taglio da 45°, sia con angolo rondo. Altezza 1000 mm. Posizione del display verticale od orizzontale.

La versione telescopica permette una inclinazione regolabile del display fino a 180°. Altezza max 1450 mm.



Dimensioni mm.	€/ cad.
A3	86,53
A4	69,50
Telescopico A3	123,00

### RISTORO (ADJUSTABLE MENUBOARD)

Pag. 46

Espositore su palo con cornice a scatto il alluminio anodizzato da 25 mm disponibile sia con taglio da 45°, sia con angolo rondo. La doppia scanalatura sul profilo ne permette l'uso bifacciale. Posizione del display verticale od orizzontale. Altezza A3 1500 mm, A4 1300 mm.



Dimensioni mm.	€/ cad.
A4	78,60
A3	89,54



## CORNICI A SCATTO IN ALLUMINIO



### INFOBOARD

Pag. 66

Struttura in alluminio anodizzato con cornice a scatto completa di protezione in PVC antiriflesso. Disponibile anche bifacciale. Nella versione luminosa la scatola è spessa 10 - 11 cm.

Dimensioni mm.	Mono Normale / €	Mono Luminoso / €
700 x 500	184,00	(2x18W) 370,00
A1 594 x 841	192,00	(5x15W) 414,00
700 x 1000	204,00	(3x30W) 494,00

Versione luminosa soggetta a contributo WEEA (REAA)



	Nr.	€ cad.
Ripiano in acrilico monofacciale da 4 mm	1 x A4	15,00
Ripiano in acrilico monofacciale da 4 mm	2 x A4	22,32
Ripiano in acrilico monofacciale da 4 mm	3 x A4	32,34

### A BOARD

Pag. 48

Struttura in alluminio con cornice a scatto da 32 mm completa di protezione in PVC antiriflesso. Disponibile con agolo roondo o taglio 45°

Dimensioni mm.	€ cad.
500 x 700	96,10
700 x 1000	146,20
1000 x 1400	220,00

Portalogo in PVC	15,28
Cestino A4	12,85

### PORTA SIGN (DOOR SIGN)

Pag. 40

Profili a scatto da 26 mm in alluminio anodizzato argento con foglio antiriflesso in PVC a protezione del messaggio.

Utilizzo sia verticale che orizzontale.

Dimensioni mm.	€/ conf.
50 x 148	24,09 (conf. da 10 pz.)
105 x 148	22,85 (conf. da 5 pz.)
105 x 297	59,76 (conf. da 10 pz.)
A5	70,06 (conf. da 10 pz.)
A4	43,22 (conf. da 5 pz.)

### POSTER STRECHER

Pag. 34

Cornice completa di appendini per tensionare il poster dai 4 angoli. Possibilità di utilizzo anche bifacciale. Ideale per vetrine.

Dimensioni mm.	€/ cad.
A4	8,00
A3	9,00
A2	10,00
500 x 700	10,50
700 x 1000	12,00

**RICHIEDETE CI DISPONIBILITÀ'.  
OFFERTE PER QUANTITATIVI.**



## CORNICI A SCATTO IN ALLUMINIO



### CLIK CLAK (POSTER SNAP)

Pag. 35

Profilo arrotondato a scatto. Il set include profilo inferiore e superiore con relativi ganci e tappi.  
\* escluso tappi e appendini

Dimensioni mm.	€/ cad.
3000*	42,35
1200	19,00
1000	17,00
850	15,00
700	12,60
600	11,60
500	10,00
Tappo finale destro o sinistro	0,48
Gancio	0,32



### POSTER TIME (POSTER CLAMP)

Pag. 36

Profilo piatto a scatto. Il set include profilo inferiore e superiore con relativi ganci e tappi.  
\* escluso tappi e appendini

Dimensioni mm.	€/ cad.
3000*	52,10
1200	25,20
1000	22,50
850	20,00
700	16,70
600	15,00
500	13,30
Tappo finale destro o sinistro	0,48
Gancio	0,41



### POSTER FAST

Pag. 37

Profilo in alluminio con apertura laterale, caratterizzato da due binari fast per la sospensione del poster.

Dimensioni mm.	€/ cad.
1200	14,25
1000	13,05
850	11,29
700	10,30
600	9,16
500	8,46



### POSTER GRIPPER

Profilo Fast in plastica disponibile in tre colori: bianco, nero, trasparente.

Dimensioni mm.	€/ cad.
1200	9,42
1000	6,44
850	5,59
700	4,81
600	4,24
500	3,71

**COLORI E DIMENSIONI DIVERSE PER QUANTITATIVI.**



## SISTEMI PER LA COMUNICAZIONE



### WINDOW FRAME

Pag. 19

Cornice da 32 mm in alluminio anodizzato argento con biadesivo per il fissaggio su vetrine. Completo di profili decorativi supplementari per nascondere il biadesivo stesso. Visualizzazione del messaggio sia interna che esterna. Taglio 45°.

Dimensioni mm.	€/ cad.
DIN A3 420 x 297	22,39
DIN A2 594 x 420	30,22
DIN A1 841 x 594	42,44
DIN A0 841 x 1189	65,36
500 x 700	34,43
700 x 1000	52,02
1000 x 1400	77,94



### SLIDE (SLIDE - IN FRAME)

Pag. 26

Cornice mono o bifacciale da 25 mm per un inserimento laterale del poster con doppia protezione in PVC. Disponibile sia in verticale che in orizzontale.

Dimensioni mm.	Mono	Bif	Bif
	Verticale / €		Orizzontale / €
DIN A4 297 x 210	11,57	10,15	10,19
DIN A3 420 x 297	14,95	12,26	12,69
DIN A2 594 x 420	21,13	17,48	17,56
DIN A1 841 x 594	30,15	25,78	25,78
500 x 700	24,05	20,29	20,37
700 x 1000		32,03	32,55



### ECO BOARD (FRAMEBOARD)

Pag. 30

Lavagna informativa con perimetro in alluminio da 9 mm fornita di accessori per una facile affissione e sostituzione delle informazioni.

Nr. Poster	Fondo Sughero	Fondo Magnetico
4 x A4	36,41	42,21
6 x A4	45,45	53,83
9 x A4	56,34	70,75
12 x A4	75,62	91,86



### VETRINA (NOTICEBOARD)

Pag. 94

Vetrina in alluminio con profilo da 70 mm e profonda 50 mm. Completa di accessori per una facile affissione e sostituzione delle informazioni.

Chiavi comprese. Utilizzo sia verticale che orizzontale, 100% waterproof.

Nr. Poster	Fondo Sughero	Fondo Magnetico
4 x A4	178,20	192,23
6 x A4	214,92	240,40
9 x A4	262,91	281,50
12 x A4	318,79	353,76

**RICHIEDETECI DISPONIBILITA'. OFFERTE PER QUANTITATIVI.  
COLORI E DIMENSIONI DIVERSE PER QUANTITATIVI.**



## SISTEMI PER LA COMUNICAZIONE

### SHOWBOARD

Pag. 80



Vetrina in alluminio con profilo anodizzato da 45 mm e profonda 30 mm. Apertura massima di 90°. Fornita con kit di montaggio e accessori per affissione del poster. Completa di chiave, 100% waterproof. Disponibile in tre versioni: per poster, con fondo in sughero o magnetico.

Dimensioni mm.	Tipo Poster	Tipo Sughero	Tipo Magnetico
A3	70,58		
A2	89,49		
A1	114,89		
500 x 700	96,72		
700 x 1000	142,55		
4 x A4		119,04	124,54
6 x A4		141,83	153,06
9 x A4		206,57	217,20
12 x A4		250,27	254,70



### FREE STANDING SHOWBOARD (SINGLE LEG SHOWBOARD) Pag. 85

Showboard con palo e basamento in acciaio verniciato. Disponibile anche bifacciale.

Dimensioni mm.	Tipo Poster	Tipo Sughero	Tipo Magnetico
A2	90,04		
A1	115,35		
500 x 700	97,13		
700 x 1000	142,59		
4 x A4		121,87	127,41
6 x A4		144,61	155,45
Palo in alluminio*	€/ cad. 123,55	* da sommare allo showboard	

### DISPONIBILI ALTRI FORMATI SU RICHIESTA

### IRON A BOARD

Pag. 58

Cavalletto in ferro bifacciale con protezione in PVC antiriflesso e bordo magnetico per contenere le stampe e i messaggi. Disponibile nelle versioni bianco, nero, grigio.



Dimensioni mm.	Bianco	Nero	Grigio
A1	153,24	156,34	160,39
500 x 700	130,15	139,26	135,28
700 x 1000	204,12	203,77	208,92

### BOY DISPLAY (PS BOARDS)

Pag. 64

Cavalletto in plastica economico resistente alle intemperie. Disponibile anche con foglio nero riscrivibile.



Dimensioni mm.	Normale / €	Riscrivibile / €
500 x 880	45,70	51,63

**RICHIEDETECI DISPONIBILITA'. OFFERTE PER QUANTITATIVI. COLORI E DIMENSIONI DIVERSE PER QUANTITATIVI.**



## SISTEMI PER LA COMUNICAZIONE



A Board



Piramide

### WATERBASE PAVEMENT SIGN

Pag. 57

Cavalletto in plastica riempibile con acqua o sabbia ideale per zone pedonali o spazi ridotti. Colore standard RAL 9006.

Disponibile anche nella versione A Board e Piramide.

Tipo	€/ cad.
A Board (dim. 327 x 588 mm)	57,36
Piramide (dim. 336 x 385 mm)	47,65



### SWING (SWINGMASTER)

Pag. 50

Sistema oscillante bifacciale con facile inserimento del poster.

Ideale in zone particolarmente ventose. 100% waterproof.

Completo di molle antivento e PVC antiriflesso.

Dimensioni mm.	€/ cad.
500 x 700	191,47
700 x 1000	257,34
1000 x 1400	353,57



### EOLO (WATERBASE WIND SIGN)

Pag. 53

Modello Swing con base in plastica riempibile e trasportabile grazie alle sue ruote.

Dimensioni mm.	€/ cad.
500 x 700	259,75
700 x 1000	331,67
1000 x 1400	482,37



2000



3000

### SWINGER 2000 -3000

Pag. 59

Espositore già montato compreso di istruzioni. Facile sostituzione del poster, protetto da un bordo magnetico contro le intemperie.

Fornito con ruote nei modelli Swing 3000.

Dimensioni mm.	Swing 2000	Swing 3000
A2	149,57	
A1		217,32
500 x 700		199,53

**RICHIEDETECI DISPONIBILITA'. OFFERTE PER QUANTITATIVI.**



## SISTEMI PER LA COMUNICAZIONE



### CROSS SINGLE BANNER

Pag. 109

Struttura portabanner monofacciale in profilo di alluminio anodizzato argento a scatto. Altezza variabile fino a 2000 mm. Borsa non inclusa.

Dimensioni b x h mm	€/ cad.
500 x 2000	47,54
600 x 2000	49,31
700 x 2000	50,65
800 x 2000	54,00
Borsa	20,00

### QUICK BANNER

Pag. 104

Struttura portabanner in profilo di alluminio anodizzato argento a scatto. Semplicità di montaggio e leggerezza. Borsa non inclusa.

Disponibile in versione standard (ST), con asta telescopica (ADJ) o nella nuova versione piu' economica (NEW).



Dimensioni b x h mm	ST	ADJ	ST	ADJ
	Monofacciale		Bifacciale	
600 x 2000	29,60	35,62	53,94	
700 x 2000	32,36	38,31	54,45	
800 x 2000	33,84	40,04	57,91	
900 x 2000	34,18	41,98	61,21	
1000 x 2000	37,13	42,27	64,45	
<b>ECONOMICO (NEW)</b>				
Dimensioni b x h mm	Monofacciale			
600 x 2000	22,40			
700 x 2000	23,75			
800 x 2000	24,53			
900 x 2000	25,21			
1000 x 2000	26,49			

Borsa per ST	€/ cad. 20,00
--------------	---------------

### SMART (ROLL) BANNER

Pag. 107

Struttura portabanner monofacciale in profilo di alluminio anodiz. a scatto con grafica avvolgibile. Disponibile nella versione standard (ST) e nella in versione economica (NEW). Asta telescopica per un'altezza variabile dai 1000 ai 2300 mm (ST), asta fissa di altezza 2000 mm (NEW). Borsa inclusa solo nella versione ST mono.



Dimensioni b x h mm	ST	ST
	Monofacciale	Bifacciale
800 x 2300	123,00	176,00
900 x 2300	137,00	196,14
1000 x 2300	149,00	208,00
<b>ECONOMICO (NEW)</b>		
Dimensioni b x h mm	Monofacciale	
800 x 2000	42,84	
1000 x 2000	47,84	

Borsa per bifacciale	€/ cad. 47,00
Borsa per NEW	€/ cad. 9,00



## SISTEMI PER LA COMUNICAZIONE



### BEACH FLAG

Espositore con base a punta avvitabile in terra, sabbia, neve.  
Il set comprende punta a vite, leva rotatoria, asta telescopica, sacca per il trasporto, strisce di velcro e Neopren per il banner.  
Lunghezza asta 5 mt (senza vite).

Dimensioni Banner mm.	€/ cad.
900 x 4300	135,00



### ZIP UP

Porta depliant in acrilico pieghevole formato A4.

	€/ cad.
Base in MDF verniciato argento e supporto in alluminio anodizzato	283,90
Base in MDF in legno e supporto in alluminio anodizzato	283,90
Borsa per il trasporto	16,00



### ZICK ZACK

Pag. 125

Struttura in alluminio anodizzato altezza 1620 mm con ripiani in acrilico, base in acciaio e profilo ellittico. Disponibile in versione fissa (con palo) o pieghevole con borsa per il trasporto a parte.

	€/ cad.
Fisso 6 x A4 (senza portaloggo)	199,50
Pieghevole 3 x A4 in acrilico	147,53
Borsa per il trasporto	41,29



### BROCHURE SET

Pag. 122

Portadepliant in acrilico trasparente da 4 mm monofacciale o bifacciale ideale per banche, agenzie, centri commerciali. Struttura in alluminio.

Dimensioni mm.	Monofacciale	Bifacciale
8 x A4	209,25	
12 x A4	267,63	
16 x A4	302,21	271,10
24 x A4		358,68
32 x A4		503,58



### DECORATIVE BROCHURE STAND

Pag. 124

Struttura portadepliant in alluminio anodizzato e ripiano A4 in acrilico.

Dimensioni mm.	€/ cad.
A4 orizzontale	65,71
A4 verticale	65,71



### PORTADEPLIANT (LEAFLET DISPENSERS)

Pag. 148

Portadepliant in acrilico trasparente da tavolo.

Dimensioni mm.	€/ cad.
A4 217 x 300 x 40	3,25
A5 156 x 200 x 35	2,17
1/3 A4 105 x 200 x 35	1,67

**RICHIEDETECI DISPONIBILITA'. OFFERTE PER QUANTITATIVI.**



## SISTEMI PER LA COMUNICAZIONE



### ALICE

Coppia di piastre in metallo per inserire pannelli stampati mono e bifacciali in varie misure. Spessore max pannello 15 mm altezza 2000 mm. Bloccabile con due viti.

Dimensioni mm.	€/ cad.
Base 500	69,80
Base 700	83,42

### IMPERIAL (PANSET)

Pag. 130

Struttura in alluminio anodizzato con pannelli in PVC facilmente smontabile, intercambiabile e trasportabile. Ampiezza da 0° a 360°.

Costituita da moduli dimensioni 700 x 1000 mm e portalogo 700 x 300 mm.



Tipo e Dimensioni b x h mm.	€/ cad.
Tipo 33 3x3 2100 x 2300	350,55
Tipo 34 3x4 2800 x 2300	546,00
Tipo 35 3x5 3500 x 2300	564,11

Borsa per Imperial	43,47
Borsa per portalogo	27,70

	Convex	Hexagonal
Tavolo per imperial top bianco	283,30	313,84
Tavolo per imperial top legno	237,76	268,97
Borsa per tavolo	50,86	49,49

### POP UP

Struttura in alluminio apribile e richiudibile per una efficace comunicazione visiva. Comprende magneti o clips, le fasce superiori e i fogli in PVC per il fissaggio del banner stampato alla struttura. Lampade escluse.



Tipo e Dimensioni b x h mm.	con Clips / €	con Magnetico / €
Tipo 3 x 3 3370 x 2260	431,86	460,62
Tipo 3 x 4 4060 x 2260	504,01	536,83
Con borsa 3 x 3	547,46	576,26
Con borsa 3 x 4	619,64	652,47

Borsa	€141,08/cad.
Faretti in kit di montaggio	€48,50/cad.

### TOWER SHOWCASE

Pag. 140

Vetrina in alluminio anodizzato con angoli di unione cromati. Porta in vetro in unico pezzo. Ruote incluse nella confezione. Ripiano regolabile in altezza. Su richiesta faretti e vetro temperato. Peso massimo per ripiano 40 kg.



Tipo e Dimensioni b x h mm.	Tutto vetro	Con cupboard
Una vetrina 500 x 2000	593,72	671,36
Due vetrine 1050 x 2000	868,29	946,15

**RICHIEDETECI DISPONIBILITA'. OFFERTE PER QUANTITATIVI.**



## SISTEMI PER LA COMUNICAZIONE

PREZZI ESCLUSI CONTRIBUTO WEEE (RAEE)



### SNAP LIGHT

Pag. 76

Scatola luminosa ultrapiatta a scatto in alluminio anodizzato completa di impianto elettrico a norme con cavo e spina.

Fornita di un lastra in metacrilato speciale (acrilico polarizzato) fissata alla cornice e di un PVC di protezione antiriflesso ferma poster.

Dimensioni esterne mm.	Monofacciale	Bifacciale
700 x 500	265,29	307,99
700 x 1000	375,21	409,36
1000 x 1400	632,97	751,65
		€
Cavo per sospensione 1 mt		0,97



### CONVEX LIGHT BOX

Pag. 75

Scatola luminosa indoor monofacciale con due profili apribili in alluminio anodizzato da 25 mm con foglio di protezione in PVC antiriflesso.

Dimensioni mm.	€/ cad.
(1x8W) A3	100,87
(1x15W) A2	105,36
(2X18W) A1	152,83
(1x18W) 500 x 700	105,11
(2x30W) 700 x 1000	196,32



### TOTEM LIGHT

Pag. 77

Struttura bifacciale retroilluminata con profili a scatto per un facile inserimento e sostituzione del poster. Base in acciaio e foglio in PVC antiriflesso. Spessore max centrale 350 mm.

Dimensioni mm.	€/ cad.
(1x58W) 600 x 1700	357,64
(1x58W) 700 x 1700	384,90
(1x58W) 800 x 1700	472,37
	€/ cad.
Profilo singolo in alluminio anodizzato con doppia apertura a scatto completo di molle altezza 3 mt	56,15

Per impianto elettrico vedi Cap. 5

Per metacrilato e PVC vedi Cap. 1

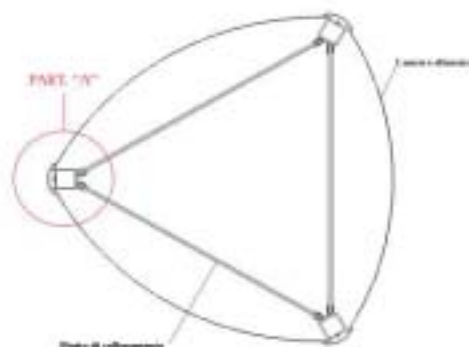

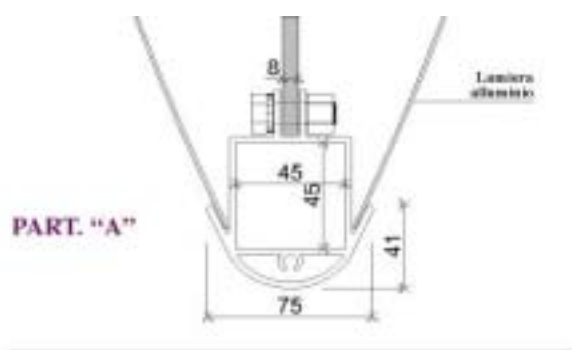
**RICHIEDETECI DISPONIBILITA'. OFFERTE PER QUANTITATIVI.**


















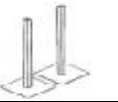

# ARCO

SISTEMA ARCO IN ALLUMINIO				
Lunghezza Barre 6.000 mm.				
Sezione	Art.	Descrizione	Costo €	
			Grezzo	Anodizzato
	5	Arco 2 ( Larg. 75 H. 41 mm.) Larghezza max consigliata 1.200 mm. Alt. 3.000 mm.	51,88 ml.	66,75 ml.
	11	Arco 3 Trifac. (Larg. 82 H. 20 mm.) Larghezza max consigliata 1.200 mm. Alt. 3.000 mm.	55,00 ml.	70,75 ml.
	6	Piatto alluminio per Art. 5 e Art. 11 Altezza 80 mm. Spessore 8 mm.	47,50 ml.	
	8	Arco 2 MINI ( Larg. 51 H. 28 mm.) Larghezza max consigliata 800 mm. Alt. 3.000 mm.	22,35 ml.	29,85 ml.
	13	Arco 3 TRIF. MINI ( Larg. 58 H. 16 mm.) Larghezza max consigliata 800 mm.	26,20 ml.	34,98 ml.
	9	Piatto alluminio per Art. 8 e Art. 13 Altezza 80 mm. Spessore 5 mm.	26,80 ml.	

## TOTEM GIA' ASSEMBLATI O IN KIT DI MONTAGGIO SU PREVENTIVO



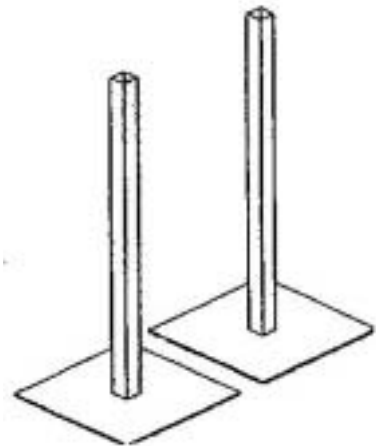
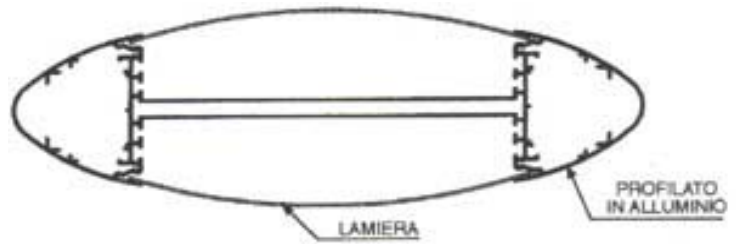
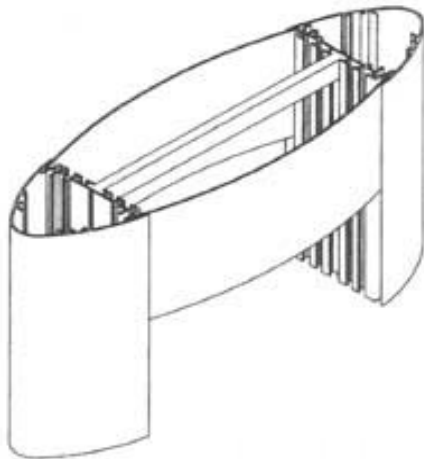


SISTEMA TOTEM IN ALLUMINIO				
Lunghezza Barre 6.050 mm.				
Sezione	Art.	Descrizione	Costo	
			Grezzo	Anodizzato
	TM 100	Larg. 122,8 H. 102 mm. (Oppure Larg. 127 H. 102 mm - su richiesta) Larghezza max consigliata 2.000 mm. Altezza 3.000 mm.	56,10 ml.	67,40 ml.
	T200	Tappo piccolo in alluminio per TM 100 completo di viti (solo in coppia).	21,80 cp.	
	TS 200	Coppia di staffe dx-sx in acciaio zincato già asolate, comprese di viti e bulloni. X TM 100	22,50 cp.	
	TM 300	Totem Trifacciali Larg. 98,8 H. 82 mm. Larghezza max consigliata 1.500 mm. Altezza 3.000 mm.	42,95 ml.	51,55 ml.
	T 300	Tappo in PVC per TM 300	7,05 cad.	
	TS 300	Staffe in acciaio zincato già asolate, comprese di viti e bulloni. X TM 300	14,60 cad.	
	N131	Profilato in alluminio per il collegamento delle staffe. 30 x 30 x 2 mm.	9,00 ml.	
	B135	Bulloni a testa quadra 13x13x35 8MA	0,25 cad.	
	TM 500	Totem interno/esterno Larg. 65 H. 46,7 mm. Larghezza max consigliata 1.200 mm. Altezza 3.000 mm.	21,15 ml.	24,15 ml.
	TS 500	Coppia di staffe dx-sx in acciaio zincato già asolate, comprese di viti e bulloni. X TM 500	24,25 cp.	
	T 500	Coppia Tappi in PVC per TM 500	11,15 cp.	
	TM 600	Totem da parete Larg. 95 H. 153 mm	52,25 ml.	62,60 ml.
	N111	Profilato in alluminio per il collegamento delle staffe. 15 x 15 x 1,5 mm.	3,30 ml.	
	B130	Bulloni a testa quadra 13x13 6MA	0,15 cad.	
	CP 100	Coppia di contropiastre complete di tirafondi per TM 100	333,80 cp.	
	PE 100	Piantane con piastra 50x50 cm h.3,5/4mt per TM 100	526,70 cp.	
	TOT2050	<b>*IN ESAURIMENTO*</b> Larg. 50 H. 37 mm. Larghezza max consigliata 800 mm. Altezza 3.000 mm.		18,00 ml.

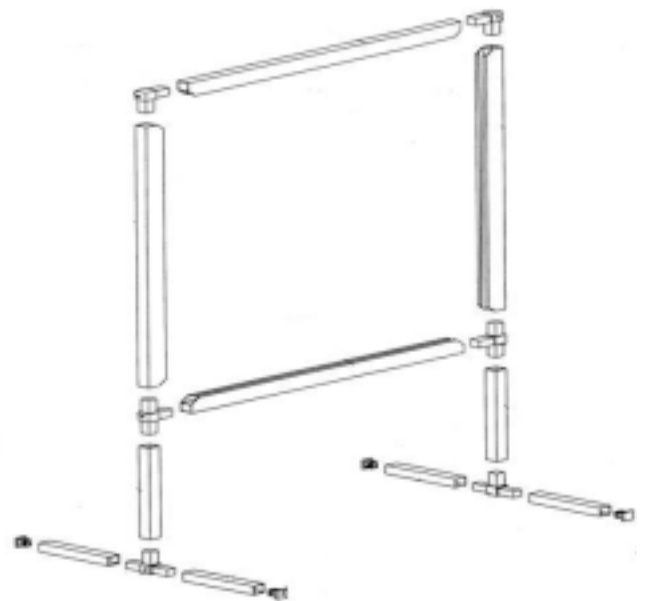
**TOTEM GIA' ASSEMBLATI O IN KIT DI MONTAGGIO SU PREVENTIVO**



## Esempi di sistema Totem






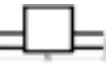












## Esempi sistema modulare





## SISTEMI MODULARI IN ALLUMINIO



Sezione	Art.	Descrizione Profili alluminio da 6 m.lineari	Costo €/mlin.	
			Grezzo	Argento
	N120	Tubo quadro da 25x25x 1,5 mm.	5,70	6,90
	N2510	Tubo quadro da 25x25x 1,5 mm. Con 1 aletta per pannello max 6 mm.	7,65	9,15
	N2520	Tubo quadro da 25x25x 1,5 mm. Con 2 alette ad angolo per pannello da 6 mm.	9,45	11,30
	N2530	Tubo quadro da 25x25x 1,5 mm. Con 2 alette in linea per pannello da 6 mm.	9,45	11,40
	N2540	Tubo quadro da 25x25x 1,5 mm. Con 1 aletta per pannello max 10 mm	8,30	9,90
	N2550	Tubo quadro da 25x25x 1,5 mm. Con 2 alette per pannello max 10 mm	10,65	12,75
	N2560	Tubo quadro da 25x25x 1,5 mm. Con 2 alette per pannello max 10 mm	10,65	12,75
Sezione		Descrizione	Costo €/cad.	
	G251	Giunto in ABS a due vie in linea per tubo da 25 mm.		3,90
	G252	Giunto in ABS a due vie ad angolo per tubo da 25 mm.		3,90
	G253	Giunto in ABS a tre vie in linea per tubo da 25 mm.		4,25
	G254	Giunto in ABS a tre vie ad angolo per tubo da 25 mm.		4,25
	G255	Giunto in ABS a quattro vie in linea per tubo da 25 mm.		4,60
	G256	Giunto in ABS a quattro vie ad angolo per tubo da 25 mm.		4,60
	G257	Giunto in ABS a cinque vie a angolo per tubo da 25 mm.		5,00
	G258	Giunto in ABS a sei vie ad angolo per tubo da 25 mm.		5,50
	G250	Tappo terminale per tubo da 25 mm.		0,70

SU RICHIESTA TUBI E GIUNTI DA 30 mm  
TAGLIO A MISURA PER QUANTITATIVO

Disponibile su richiesta : Bronzo + 25 %  
Nero + 40 %