

ARKESIM

Sistemi di fissaggio

DISTANZIALI A PARETE IN OTTONE	700
DISTANZIALI A PARETE IN ACCIAIO	710
DISTANZIALI A PARETE SINTETICI	715
DISTANZIALI A SOFFITTO E BANDIERA	717
FISSAGGI SPECIALI	727
ACCESSORI	731




Distanziali a parete in ottone

- 701 FISSO RING
- 701 FISSO NANO
- 702 FISSO MICRO
- 702 FISSO MINI
- 703 FISSO PERLA
- 703 FISSO ALU
- 704 FISSO BUDGET
- 704 FISSO MIDI
- 705 FISSO HOOK
- 705 FISSO ZOOM
- 706 FISSO MAXI
- 706 FISSO CORNER

- 707 FISSO BORDER
- 707 FISSO MIX
- 708 FISSO PESO
- 708 FISSO ROSSETT
- 709 FISSO RAIL

Fisso perla



chrom
FPE10CM

fermacavo. far passare il cavo di acciaio o di nylon all'interno del fermacavo e bloccarlo con la brugola.
fissaggio: fermacavo per cavi in acciaio, sistema a brugola.
materiale: ottone cromato. spessore del cavo: max. Ø2mm.

Fisso alu



alluminio
FMX1320AL
FMX1313AL

sistema a vite in alluminio. montare il distanziale a muro e, dopo aver posizionato la targa, avvitare la testina sul distanziale. la testina è dotata di un forellino laterale che ne facilita l'avvitamento. a prova di impronte digitali. fissaggio: sistema a vite, montaggio frontale. materiale: alluminio anodizzato. distanza dalla parete: B 13mm, A 20mm. spessore del pannello: B max 5mm, A max 12mm.

Fisso budget



cromo

FBUD1520CM

argento

FBUD1520AR

oro

FBUD1520GD

conveniente sistema per il pre-montaggio. d'ora in poi targhe e pannelli potranno venir montati già in officina tra il distanziale e la sua parte centrale. sul luogo del montaggio basterà prendere le misure sulla parete e inserirvi i tasselli. avvitare il pannello nel muro e premervi sopra la testina decorativa. semplicità di montaggio: le viti hanno abbastanza spazio per muoversi nella bussola in modo da poter essere avvitate anche in presenza di irregolarità della parete. fissaggio: sistema a vite con testina decorativa, adatto per il pre-montaggio, semplice, veloce e conveniente. materiale: ottone, bussola nichelata, testina decorativa in ottone con cromatura color oro lucido, cromo lucido o argento satinato. distanza dalla parete: 20mm. spessore del pannello: max 12mm.

Fisso midi



cromo

F1521CM

argento


F1521AR

oro

F1521GD

il classico sistema a brugola con chiusura laterale di sicurezza. fissare il distanziale alla parete, posizionare il pannello, inserire la testina nel foro e attraverso il pannello e completare il fissaggio tramite la brugola laterale di sicurezza, che impedisce che la targa possa venir manomessa o smontata. per lastre, targhe e pannelli di spessore medio. fissaggio: sistema a brugola con chiusura laterale di sicurezza, a prova di manomissione. materiale: ottone con cromatura color oro lucido, cromo lucido o argento satinato. distanza dalla parete: 21mm. spessore del pannello: max 11mm

Fisso hook



chrom
FHM1040CM

gancio per pannelli con sistema autobloccante. gancio multiuso per cavo di acciaio o di nylon. nella parte superiore si infila il cavo di acciaio, mentre nella parte inferiore si possono agganciare i pannelli. il fissaggio del cavo è semplice e veloce grazie al sistema autobloccante: inserire il cavo nel gancio, il meccanismo di autobloccaggio trattiene automaticamente il cavo. fissaggio: gancio per pannelli con sistema autobloccante. materiale: ottone cromato. spessore del cavo: max. Ø2mm.

Fisso zoom



cromo
FZ2027CM
argento
FZ2027AR

sistema di fissaggio con chiusura laterale di sicurezza, a distanza variabile dalla parete. fissare il distanziale alla parete, regolare la distanza dalla parete a piacere, svitando la parte centrale, posizionare il pannello, inserire la testina nel foro e attraverso il pannello e completare il fissaggio tramite la brugola laterale di sicurezza, che impedisce che la targa possa venir manomessa o smontata. ideale per il montaggio su pareti irregolari o inclinate. materiale: ottone con cromatura della superficie in color cromo lucido o argento satinato. distanza dalla parete: variabile da 30mm a 45mm. spessore del pannello: max 20mm.

Fisso maxi



cromo

FM2525CM

argento

FM2525AR

oro

FM2525GD

sistema di fissaggio con chiusura di sicurezza per grandi formati. fissare il distanziale alla parete, posizionare il pannello, inserire la testina nel foro e attraverso il pannello e completare il fissaggio tramite la brugola laterale di sicurezza, che impedisce che la targa possa venir manomessa o smontata. per lastre, targhe e pannelli di grandi dimensioni e spessori. fissaggio: sistema di fissaggio con chiusura laterale di sicurezza, a prova di manomissioni. materiale: ottone con cromatura della superficie in color oro lucido, cromo lucido o argento satinato. distanza dalla parete: 25mm. spessore del pannello: fino a 15 mm.

Fisso corner



cromo

FC2525CM

argento

FC2525AR

sistema di fissaggio angolare con chiusura di sicurezza.aggiustare il distanziale sull'angolo della lastra, posizionare la testina e fissarla con la brugola laterale. le protezioni di nylon incluse impediscono che la lastra si graffi o che scivoli. per lastre, targhe e pannelli senza fori. fissaggio: fissaggio angolare con chiusura laterale di sicurezza, per il fissaggio di targhe senza fori. materiale: ottone con cromatura in cromo lucido o argento satinato. distanza dalla parete: 25mm. spessore del pannello: fino a 15mm.

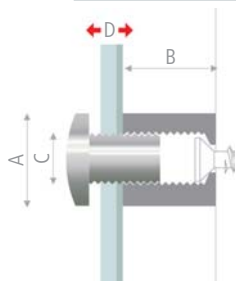
Fisso border



- cromo
- FB2525CM
- argento
- FB2525AR

sistema di fissaggio laterale con chiusura di sicurezza. aggiustare il distanziale sul lato della lastra, posizionare la testina e fissarla con la brugola laterale. ideale in combinazione con il corner. fissaggio: fissaggio laterale con chiusura di sicurezza, per targhe senza fori. materiale: ottone con cromatura in cromo lucido o argento satinato. distanza dalla parete: 25mm. spessore del pannello: fino a 15mm.


Fisso mix



	A	B	C	D
FMX1313	13	13	8	5
FMX1319	13	19	8	10
FMX1925	19	25	12	14
FMX1930	19	30	12	18
FMX2530	25	30	12	18
FMX2550	25	50	12	25
FMX3030	30	30	12	20
FMX4040	40	40	12	25

sistema di fissaggio a vite. fisso mix offre la soluzione più pratica per il fissaggio di lastre in posti poco accessibili come nicchie o angoli interni. fissare il distanziale alla parete, posizionare il pannello, inserire la testina nel foro e attraverso il pannello e avvitare per completare il fissaggio. nella tabella a lato trovate tutti i distanziali e le relative indicazioni di spessore, distanza dalla parete e colorazione. fissaggio: sistema di fissaggio a vite, montaggio frontale. materiale: ottone con cromatura in color oro lucido, cromo lucido o argento satinato. distanza dalla parete: da 13mm a 80mm. spessore del pannello: da 5mm a 30mm.

Fisso peso



Cromo
FPESO4053CM

Argento
FPESO4053AR

sistema di fissaggio per lastre spesse e pesanti. fissare alla parete la parte posteriore, avvitare il distanziale, appoggiare la lastra e la testa di peso e fissarli al distanziale grazie alla vite a brugola in acciaio inox. le rondelle in poliuretano incluse impediscono che la lastra si graffi o che scivoli. per lastre di grandi dimensioni e spessori, adatto anche per l'utilizzo in ambienti architettonici fissaggio: sistema di fissaggio a vite, montaggio frontale. materiale: ottone con cromatura della superficie in color cromo lucido o argento satinato, vite a brugola in acciaio inox, rondelle in poliuretano. distanza dalla parete: 53mm. spessore del pannello: max 25mm. grazie all'utilizzo di una vite a brugola piú lunga è possibile fissare anche spessori maggiori.


Fisso rosetta



Cromo
FROS25CM

sistema di montaggio su vetro per distanziali. sostituisce il montaggio a parete su superfici di vetro o di acrilico e copre il foro del distanziale. fissare a parete con silicone, biadesivo o colla a due componenti e avvitare il distanziale. per distanziali fino a Ø25mm. fissaggio: sistema di montaggio su vetro. materiale: ottone nichelato.


Fisso ring steel



acciaio	
FR11IX	ø 11 mm
FR15IX	ø 15 mm

rosetta in acciaio massiccio. montaggio diretto a parete, per ogni tipo di materiale di qualsiasi spessore; graziosa vite torx in acciaio inox.
 fissaggio: sistema a vite, montaggio frontale, uso universale. materiale: acciaio inox AISI304, vite torx in acciaio inox. distanza dalla parete: 0mm. spessore del pannello: nessun limite.

Fisso nano steel



acciaio	
FNANO15IX	

coprivite decorativo avvitabile, per piccoli fori. coprivite filettato con rondella per il fissaggio tramite vite di congiunzione senza alcuna distanza. forellini di Ø5mm sono sufficienti. fissaggio: sistema a vite, montaggio frontale. materiale: acciaio inox AISI304, rondella nylon, vite di congiunzione. distanza dalla parete: 0mm. spessore del pannello: max 15mm.

Fisso micro steel



acciaio
FMI1500IX ø 15 mm



elegante coprivite a pressione in acciaio di qualità. il pannello si attacca a parete direttamente con il fissaggio micro. fissare il coprivite a pressione e senza utensili direttamente sull'anellino. quando ci sia la necessità di un montaggio veloce. fissaggio: sistema a vite a pressione, montaggio frontale, per luoghi poco accessibili, semplice e veloce. materiale: anellino in ottone, coprivite in inox AISI304. distanza dalla parete: 0mm. spessore del pannello: nessun limite.

Fisso steel 15



acciaio
FS1515IX



fissaggio in acciaio con chiusura laterale per piccoli formati. fissare il distanziale, posizionare il pannello, inserire la testina nel foro e completare il fissaggio con la brugola, che impedisce che la targa possa venir smontata. fissaggio: sistema di fissaggio con chiusura di sicurezza, a prova di manomissioni. materiale: acciaio inox AISI304, testina con sfaccettature. distanza dalla parete: 15mm. spessore del pannello: da 2mm a 11mm.