



Sistemi di presentazione



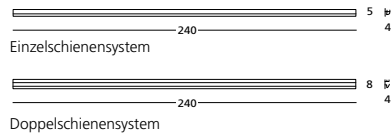
Sistemi di presentazione



■ SISTEMI
CON BINARIO



Sistema binario scorrevole Design



Binario doppio Design, 240cm, completo

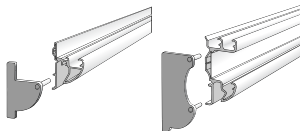
240 x 8 cm 12104.100

Binario singolo Design, 240cm, completo

240 x 5 cm 12102.100

Binario singolo Design, striscia decorativa in alluminio 240 cm

240 x 2 cm 12106.100



Binario multifunzionale murale in alluminio bianco, 240cm. Disponibile come binario singolo e doppio, è fornito completo di rulli bloccanti, chiusure, giunzioni ed il materiale di montaggio. Il doppio binario è completo di striscia decorativa bianca in materiale sintetico di 240 cm.

Striscia decorativa binario singolo

Striscia decorativa in alluminio bianco, 240cm per binario singolo.

Accessori



Binario Design set adattatore universale

13013.100

Binario singolo Design, angoli 90°

14022.101

Binario doppio Design, angoli 90°

14022.102

Binario Design, 4 ganci sospensione multi-funzionali

14022.100

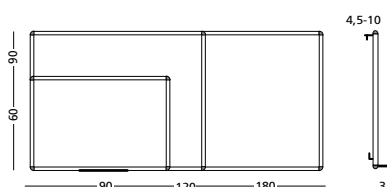


Ganci multi-funzionali Set di 4 ganci sospensione multi-funzionali per binari multifunzionali Design.

Angoli Angoli a 90 gradi per binari singoli o doppi. Gli accessori agganciati possono scorrere attraverso gli angoli senza toglierli dal binario.

Set adattatore Set completo di montaggio che consiste in distanziali e ganci per la sospensione che permettono di appendere i vari elementi sia sul binario superiore che su quello inferiore (nel caso del doppio binario). Si montano facilmente ed in breve tempo.

Lavagne smaltate bianche per binario Design

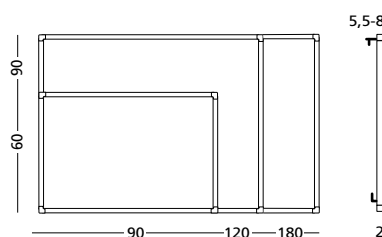


Misure	Codice
90 x 180 cm	11102.100
90 x 120 cm	11102.101
60 x 90 cm	11102.102



Lavagna smaltata bianca con superficie magnetica e cancellabile a secco. Realizzata con Profilo Design bianco, angoli grigi in materiale sintetico e un pianale portapennarelli in alluminio bianco. E' fornita completa del set adattatore per il montaggio su binario.

Lavagne a spilli binario Design

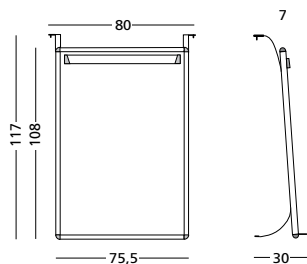


Superficie	Misure	Codice
Linoleum grigio	90 x 120 cm	11202.101
	60 x 90 cm	11202.102
Sughero pressato	90 x 120 cm	11202.104
	60 x 90 cm	11202.105
Feltro grigio	90 x 120 cm	11202.106
	60 x 90 cm	11202.107
Feltro blu	90 x 120 cm	11202.108
	60 x 90 cm	11202.109



Le lavagne a spilli su binario Design sono disponibili col fondo a scelta in linoleum (grigio), sughero pressato (beige) oppure feltro (blu o grigio). Realizzate con profilo PartnerLine in alluminio bianco con angoli grigi in materiale sintetico. Le lavagne sono fornite con un set adattatore per il montaggio su binario.

Flipchart su binario Design



Misure	Codice
100 x 70 cm	12205.100

Il flipchart binario Design ha una superficie smaltata bianca, magnetica e cancellabile a secco. Realizzato con profilo Design bianco, angoli grigi in materiale sintetico e un piano d'appoggio in alluminio bianco. Viene fornita completa del set adattatore per il montaggio sul binario. Il dispositivo fermablocco consente l'utilizzo di qualsiasi tipo di carta per flipchart.

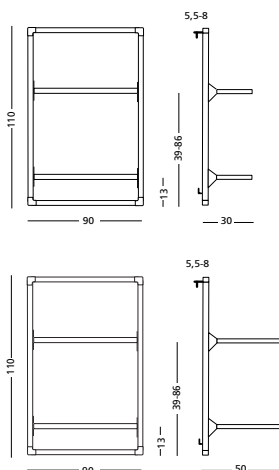
Schermo di proiezione su binario Design



Misure	Codice
180 x 180 cm	12207.100
150 x 150 cm	12207.101
125 x 125 cm	12207.103
111 x 145 cm	12207.107

Schermo di proiezione in materiale sintetico espanso bianco opaco. Attenzione non scrivibile! Realizzato con profilo Design bianco e angoli grigi in materiale sintetico. È fornito completo del set adattatore per il montaggio su binario.

Scaffale binario Design



Scaffale binario Design,
2 ripiani 30 x 80 cm

12211.106

Scaffale binario Design TV/video,
2 ripiani 50 x 80 cm

12211.104



Scaffale su binario Design con due ripiani per libri, accessori per ufficio, Tv /video ecc. Realizzato con profilo Design bianco e angoli grigi in materiale sintetico. E' fornito completo del set adattatore per il montaggio su binario. Max. Portata: 25 kg.

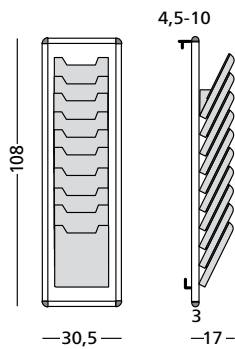
Carte Geografiche binario Design



	Misure	Codice
Europa mappa stradale 1:3.500.000	95 x 127 cm	11102.116
Il mondo politica 1:30.000.000	100 x 136 cm	11102.117

Le carte geografiche sono disponibili per l'Olanda, l'Europa e il mondo. Realizzate con profilo Design bianco e angoli grigi in materiale sintetico. Sono fornite complete del set adattatore per il montaggio sul binario.

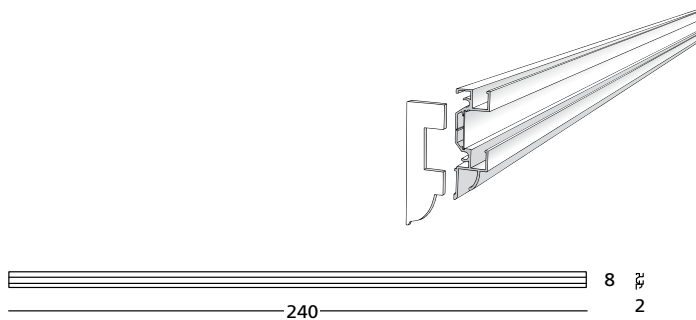
Portadepliant binario Design



10x A4
12201.100

Il portadepliant accoglie 10 folders differenti DIN A4. Realizzato con profilo Design bianco e angoli grigi in materiale sintetico. Viene fornito completo del set adattatore per il montaggio sul binario.

Sistema binario scorrevole PartnerLine




Misure
240 x 8 cm

Codice
12105.100

I binari del sistema PartnerLine sono disponibili soltanto nella versione doppio binario e sono forniti completi di rulli fermacarta, tappi di chiusura, pezzi per la giunzione, striscia decorativa bianca di 240 cm e materiale di montaggio.

Accessori



PartnerLine Rail, adaptor set

13013.101

Binario PartnerLine, angoli 90°

14022.103

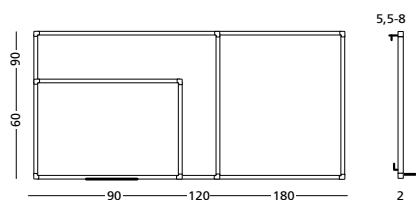
Angoli binario PartnerLine

Angoli a 90 gradi per binari doppi. Elegante collegamento ad angolo per binari doppi.

Set adattatore binario PartnerLine

Set completo di montaggio che consiste in distanziali e ganci per la sospensione che permettono di appendere i vari elementi sia sul binario superiore che su quello inferiore. Si montano facilmente ed in breve tempo.

Lavagne smaltate bianche su binario

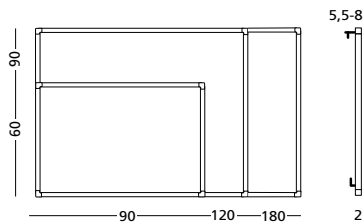


Misure	Codice
90 x 180 cm	11106.100
90 x 120 cm	11106.101
60 x 90 cm	11106.102

Lavagne smaltate bianche su binario PartnerLine

Lavagna smaltata bianca con superficie magnetica e cancellabile a secco. Realizzata con Profilo PartnerLine bianco, angoli bianchi in materiale sintetico e un piano d'appoggio bianco. E' fornita completa del set adattatore per il montaggio sul binario.

Lavagne a spilli binario



Superficie	Misure	Codice
Linoleum grigio	90 x 120 cm	11207.101
	60 x 90 cm	11207.102
Sughero pressato	90 x 120 cm	11207.104
	60 x 90 cm	11207.105
Feltro grigio	90 x 180 cm	11207.110
	90 x 120 cm	11207.106
	60 x 90 cm	11207.107
Feltro blu	90 x 180 cm	11207.111
	90 x 120 cm	11207.108
	60 x 90 cm	11207.109



Lavagne a spilli binario PartnerLine

Le lavagne a spilli su binario PartnerLine sono disponibili col fondo a scelta in linoleum (grigio), sughero pressato (beige) oppure feltro (blu o grigio). Realizzate con profilo PartnerLine in alluminio bianco con angoli grigi in materiale sintetico. Le lavagne sono fornite con un set adattatore per il montaggio su binario.

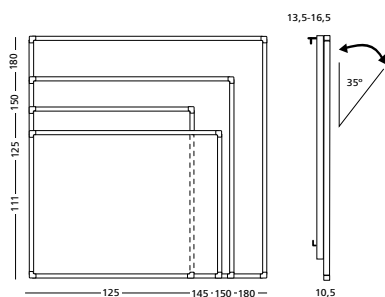
Flipchart binario PartnerLine



Misure	Codice
240 x 8 cm	12105.100

Il flipchart binario PartnerLine ha una superficie smaltata bianca, magnetica e cancellabile a secco. Realizzato con profilo PartnerLine bianco, angoli grigi in materiale sintetico e un piano d'appoggio bianco. E' fornita completa del set adattatore per il montaggio sul binario. Il dispositivo fermablocco consente l'utilizzo di qualsiasi tipo di carta per flipchart.

Schermo di proiezione binario

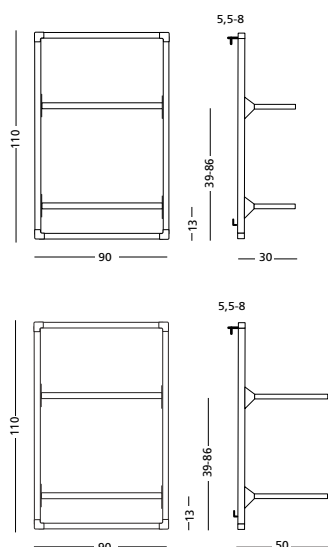


Misure	Codice
180 x 180 cm	12207.104
150 x 150 cm	12207.105
125 x 125 cm	12207.106
111 x 145 cm	12207.108

Schermo di proiezione binario PartnerLine

Schermo di proiezione in materiale sintetico espanso bianco opaco. Attenzione non scrivibile! Realizzato con profilo PartnerLine bianco e angoli grigi in materiale sintetico. E' fornito completo del set adattatore per il montaggio sul binario.

Scaffale binario



Scaffale binario PartnerLine, 2 ripiani 30 x 80 cm

12211.106

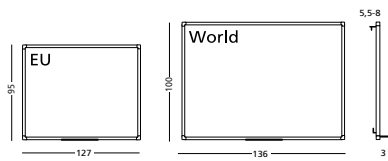
Scaffale binario PartnerLine TV/video, 2 ripiani 50 x 80 cm

12211.104

Scaffale binario PartnerLine

Scaffale su binario PartnerLine con due ripiani per libri, accessori per ufficio, Tv /video ecc. Realizzato con profilo PartnerLine bianco e angoli grigi in materiale sintetico. E' fornito completo del set adattatore per il montaggio sul binario.

Carte Geografiche binario



Europa
 mappa
 stradale
 1:3.500.000

Il mondo
 mappa
 politica
 1:30.000.000

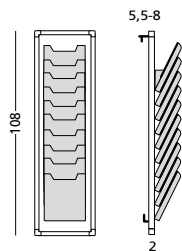
Misure	Codice
95 x 127 cm	11102.116
100 x 136 cm	11102.117




Carte Geografiche binario PartnerLine

Le carte geografiche sono disponibili per l'Olanda, l'Europa e il mondo. Realizzate con profilo PartnerLine bianco e angoli grigi in materiale sintetico. Sono fornite complete del set adattatore per il montaggio sul binario.

Portadepliant binario PartnerLine



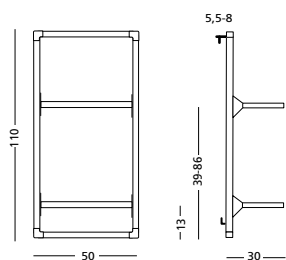
Codice
 12201.101



Portadepliant binario PartnerLine

Il portadepliant accoglie 10 folders differenti DIN A4. Realizzato con profilo PartnerLine bianco e angoli grigi in materiale sintetico. E' fornito completo del set adattatore per il montaggio su binario.

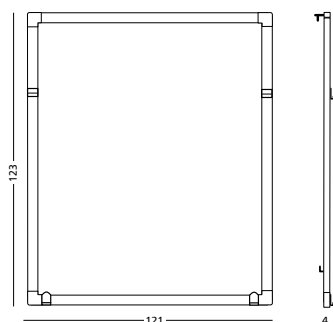
Binario PartnerLine scaffale audio laptop



12211.107

Informazioni a richiesta!

Binario PartnerLine Active Frame



12211.110

Informazioni a richiesta!


Binario PartnerLine set speaker



14028.430

Informazioni a richiesta!

Binario PartnerLine portaoggetti



Misure

200 cm

Codice

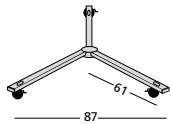
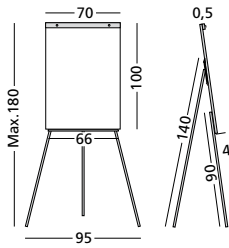
14010.130

Binario portaoggetti in alluminio anodizzato argento. Utile per depositare disegni, accessori, libri ecc. senza danneggiarli. Peso massimo per metro 15kg. Il binario é fornito con fori e materiale per il montaggio.

PRESENTAZIONE



Flipchart Budget



Flipchart Budget

14001.103

Supporto universale scorrevole

14001.112



Modello base, in acciaio verniciato con fermablocco regolabile a vite per tutti i tipi di carta per flipcharts. Dotato di piedini regolabili e piano d'appoggio portapennarelli. Inoltre disponibile supporto universale scorrevole, con braccia pieghevoli e rotelle con freno.

Flipchart Standard



Flipchart Standard

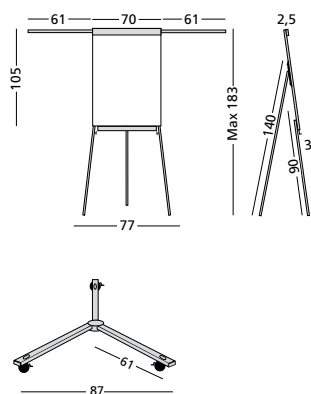
14001.101

Supporto universale scorrevole

14001.112

Flipchart in acciaio verniciato con fermablocco rapido per tutti i tipi di carta per flipcharts. Dotato di piedini regolabili e piano d'appoggio portapennarelli. Inoltre disponibile supporto universale scorrevole, con braccia pieghevoli e rotelle con freno.

Flipchart Standard Plus



Flipchart Standard Plus

14001.100

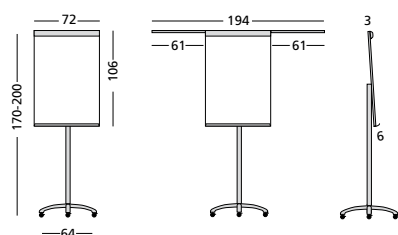
Supporto universale scorrevole

14001.112



Flipchart in acciaio verniciato con fermablocco rapido per tutti i tipi di carta per flipcharts, due braccia laterali per la sospensione flessibile della carta. Dotato di piedini regolabili e piano d'appoggio portapennarelli. Inoltre disponibile supporto universale scorrevole, con braccia pieghevoli e rotelle con freni.

Flipchart Estrel



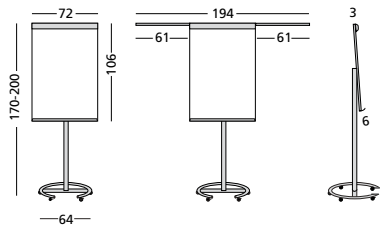
Codice

14001.109



Flipchart in acciaio verniciato con fermablocco rapido per tutti i tipi di carta per flipcharts e due braccia laterali per la sospensione flessibile della carta. Dotato di regolazione in altezza e piede a stella con rotelle con freni.

Flipchart Vario

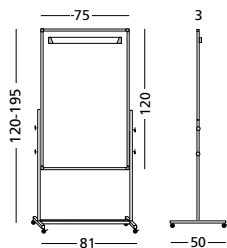


Codice

14001.102

Flipchart in acciaio verniciato con fermablocco rapido per tutti i tipi di carta per flipcharts e due braccia laterali per la sospensione flessibile della carta. Dotato di regolazione in altezza e piede circolare con 5 rotelle di cui 3 con freni.

Flipchart Combi

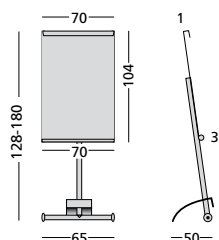


Codice

13018.100

Combinazione 3-in-1: un lato è una lavagna smaltata con un fermablocco regolabile, quindi il flipchart, ed infine la superficie dell'altro lato è in feltro grigio. Piedistallo in acciaio verniciato con 4 rotelle di cui 2 con freni. Facilmente smontabile.

Flipchart Alura




Codice

14001.107

Flipchart moderno realizzato con tubolari d'acciaio lucidati e con lamiere in alluminio. Un nastro antiscivolo lo mantiene in posizione durante l'uso. Dotato di fermablocco flessibile e regolabile per tutti i tipi di carta per flipcharts.

Design fermablocco Flipchart



Montaggio murale

13011.100


Magnetico

13011.101



Fermablocco bianco per flipchart con angoli grigi in materiale sintetico, punti di sospensione regolabili per la carta. Disponibile per montaggio a muro o magnetico.

Carta per Flipchart



Carta per flipchart 5 x 5 cm

100 x 65 cm 14027.100

La carta per flipchart può essere utilizzata da ambedue i lati. Una lato è quadrettato (cm 5 x 5) e l'altro è bianco. La carta 70 gr/m² ha il formato 100 x 65 cm e ogni confezione contiene 50 fogli.

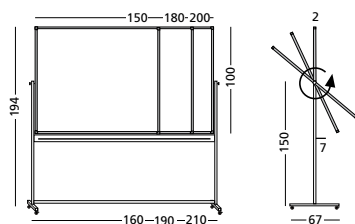
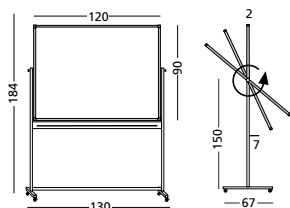
Boardmarker



Pezzi per box	Colore	Codice
10	assortiti	14016.150
10	nero	14016.151
10	rosso	14016.152
10	blu	14016.153
10	verde	14016.154
4	assortiti	14016.155

I pennarelli sono adatti sia per lavagne smaltate che per carta flipchart. Disponibili in diverse colorazione e confezioni.

Lavagna girevole bianca



Lavagna girevole

100 x 200 cm	13009.100
100 x 180 cm	13009.101
100 x 150 cm	13009.102
90 x 120 cm	13009.103

Rotelle

14026.100

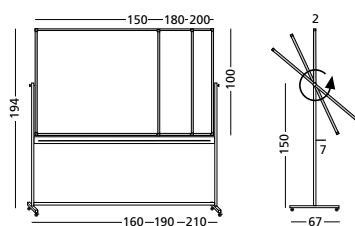
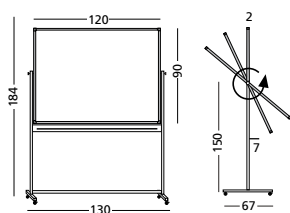
Lavagna girevole profilo RC bifacciale bianco

Lavagna smaltata bifacciale scrivibile con profilo-RC in alluminio bianco. Grazie al perno di rotazione la lavagna può compiere dei giri di 360° attorno all'asse orizzontale e può essere fissata ad ogni angolo. Il piedistallo in acciaio verniciato bianco è dotato di un piano d'appoggio e 4 rotelle di cui 2 con freni.

Rotelle solide

Set di 4 rotelle rinforzate di cui 2 con freni. Rotelle consigliate per lavagne che subiscono continui spostamenti.

Lavagna girevole verde



Lavagna girevole

100 x 200 cm	13009.106
100 x 180 cm	13009.107
100 x 150 cm	13009.108
90 x 120 cm	13009.109

Rotelle

14026.100

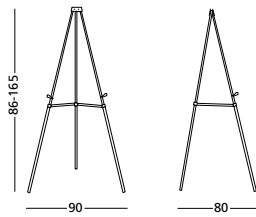
Lavagna girevole profilo RC bifacciale verde

Lavagna smaltata verde per gessetti bifacciale con profilo-RC in alluminio. Grazie al perno di rotazione la lavagna può compiere dei giri di 360° attorno all'asse orizzontale e può essere fissata ad ogni angolo. Il piedistallo in acciaio verniciato bianco è dotato di un piano d'appoggio e 4 rotelle di cui 2 con freni.

Rotelle solide

Set di 4 rotelle rinforzate di cui 2 con freni. Rotelle consigliate per lavagne che subiscono continui spostamenti.

Treppiede Flexible

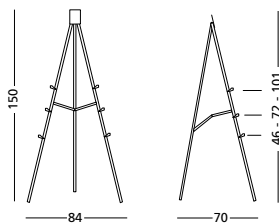


Codice

14013.120

Treppiede in alluminio con piedi in tubolari telescopici regolabili in altezza. Misura massima lavagna 90x120 cm (alt.xlargh.). Utilizzabile anche come treppiede da tavolo. Leggero e facile da trasportare

Treppiede Solid

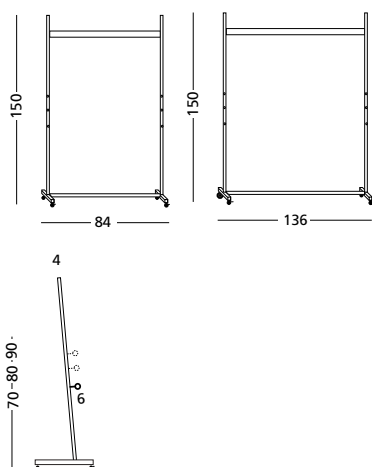


Codice

14013.121

Treppiede solido ribaltabile in alluminio con 3 altezze fisse di lavoro. Misura massima lavagna 90x120 cm (alt.xlargh.). Leggero e facile da trasportare.

Piantana scorrevole

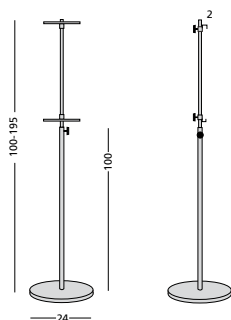


Piantana scorrevole

100 x 200 cm	13009.106
100 x 180 cm	13009.107
100 x 150 cm	13009.108
90 x 120 cm	13009.109

Piantana in acciaio verniciato bianco con 4 rotelle di cui 2 con freni. Le lavagne possono essere regolate a tre diverse altezze. Misura massima lavagna per piantana 90 cm: 100x150 cm (alt.xlargh.) e per piantana 140cm: 100x150 cm (alt.xlargh.).

Piantana

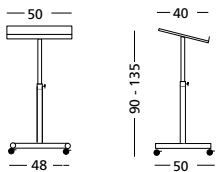


Codica

14013.126

Piantana, regolabile in altezza, è retta da un tubolare di 3 cm su una base rotonda in acciaio verniciato grigio. E' provvista di un meccanismo a molla per fissare dei pannelli ad un'altezza massima di 60 cm. La piantana viene fornita senza pannello.

Leggio a colonna

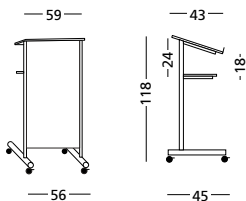


Colore
grigio
nero

Codice
14008.142
14008.143

Leggio a colonna in acciaio verniciato, regolabile in altezza. Disponibile in grigio chiaro con struttura grigia chiara e in faggio con struttura in nero.

Leggio modello chiuso




Colore
grigio
nero

Codice
14008.140
14008.141

Leggio in acciaio verniciato con frontale chiuso e pratico ripiano. Disponibile in grigio chiaro con struttura grigia chiara e in faggio con struttura nera.

Leggio Congress



Codice

14008.149

Leggio con struttura in alluminio anodizzato argento e lamiera perforata frontale. La superficie d'appoggio inclinata, il ripiano e il pannello base sono in laminato di faggio. Grande stabilità è garantita da 4 piedini regolabili in altezza.

Leggio Alura

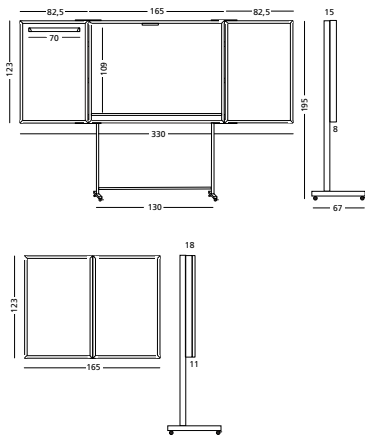


Kodex

14008.144

Leggio in tubolare d'acciaio lucido in combinazione con lamiere d'alluminio leggermente curvate, regolabile in altezza.. Grazie alle sue ruote si sposta facilmente e un nastro antiscivolo assicura che il leggio rimanga in posizione ferma durante l'uso. Dotato di un ulteriore piano d'appoggio.

Cabinet



Cabinet

13002.100

Supporto scorrevole bianco

14013.100

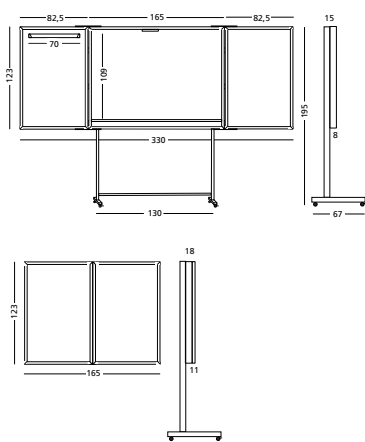


Cabinet - il mobile multifunzionale profilo alluminio bianco

Armadio di presentazione a 2 ante, superficie smaltata bianca scrivibile e dotato di chiusura di sicurezza. Provvisto di fermablocco Design e schermo di proiezione bianco opaco 145x145 cm (regolabile in 3 posizioni). Fornito di portapennarelli magnetico e 50 fogli di carta per flipchart. Idoneo per montaggio murale o a supporto con rotelle.

Supporto per mobile Cabinet in acciaio verniciato bianco con 4 rotelle di cui 2 con freni.

Cabinet



Cabinet

13002.300

Supporto scorrevole nero

14013.101

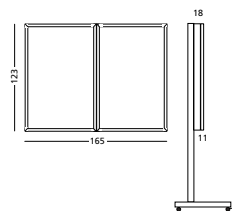
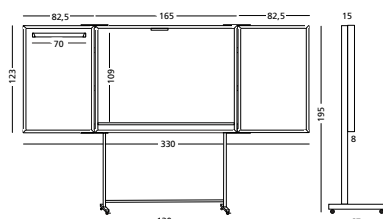


Cabinet - il mobile multifunzionale profilo alluminio argento

Armadio di presentazione a 2 ante, superficie smaltata bianca scrivibile e dotato di chiusura di sicurezza. Provvisto di fermablocco Design e schermo di proiezione bianco opaco 145x145 cm (regolabile in 3 posizioni). Fornito di portapennarelli magnetico e 50 fogli di carta per flipchart. Idoneo per montaggio murale o a supporto con rotelle.

Chassis white. Supporto nero per mobile Cabinet.

Cabinet



Legno	Codice
faggio	13002.101
acero	13002.102
ciliegio	13002.103
pera	13002.104
noce	13002.106
quercia	13002.107

Supporto scorrevole

14013.101

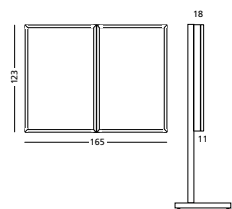
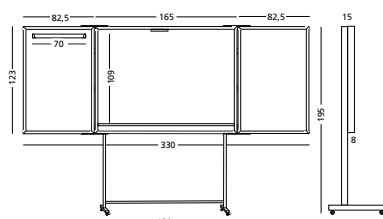


Cabinet – il mobile multifunzionale profilo alluminio nero

Armadio di presentazione a 2 ante, superficie interna smaltata bianca scrivibile ed esterna in diverse decorazioni di legno e dotato di chiusura di sicurezza. Provisto di fermablocco Design e schermo di proiezione bianco opaco 145x145 cm (regolabile in 3 posizioni). Fornito di portapennarelli magnetico e 50 fogli di carta per flipchart. Idoneo per montaggio murale o a supporto nero con rotelle.

Supporto in acciaio verniciato nero per mobile Cabinet con profilo nero, con 4 rotelle di cui 2 con freni.

Cabinet



Legno	Codice
faggio	13002.301
acero	13002.302
ciliegio	13002.303
pera	13002.304
noce	13002.306
quercia	13002.307

Supporto scorrevole

14013.101




Cabinet il mobile multifunzionale profilo alluminio argento

Armadio di presentazione a 2 ante, superficie interna smaltata bianca scrivibile ed esterna in diverse decorazioni di legno e dotato di chiusura di sicurezza. Provisto di fermablocco Design e schermo di proiezione bianco opaco 145x145 cm (regolabile in 3 posizioni). Fornito di portapennarelli magnetico e 50 fogli di carta per flipchart. Idoneo per montaggio murale o a supporto nero con rotelle.

Supporto in acciaio verniciato nero per mobile Cabinet con profilo argento, con 4 rotelle di cui 2 con freni.

Mobile direzionale




Codice
13003.100




Mobile direzionale profilo alluminio bianco

Armadio direzionale con 3 superfici smaltate bianche scrivibili, provvisto di fermablocco Design, portapennarelli magnetico e 50 fogli di carta per flipchart. Idoneo per il montaggio a muro.

Mobile direzionale




Codice
13003.300



Mobile direzionale profilo alluminio argento

Armadio direzionale con 3 superfici smaltate bianche scrivibili, provvisto di fermablocco Design, portapennarelli magnetico e 50 fogli di carta per flipchart. Idoneo per il montaggio a muro.

Mobile direzionale




Legno	Codice
faggio	13003.101
acero	13003.102
ciliegio	13003.103
pera	13003.104
noce	13003.106
quercia	13003.307



Mobile direzionale profilo alluminio nero

Armadio direzionale a 2 ante, superficie interna smaltata bianca scrivibile ed esterna in laminato di legno a scelta e dotato di chiusura di sicurezza. Provvisto di fermablocco Design, portapennarelli magnetico e 50 fogli di carta per flipchart. Idoneo per il montaggio a muro.

Mobile direzionale



Legno	Codice
faggio	13003.301
acero	13003.302
ciliegio	13003.303
pera	13003.304
noce	13003.306
quercia	13003.307



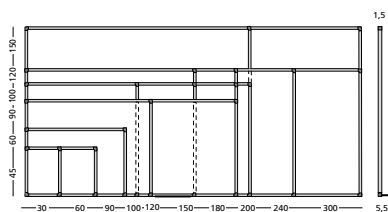
Mobile direzionale profilo alluminio argento

Armadio direzionale a 2 ante, superficie interna smaltata bianca scrivibile ed esterna in laminato di legno a scelta, dotato di chiusura di sicurezza. Provvisto di fermablocco Design, portapennarelli magnetico e 50 fogli di carta per flipchart. Idoneo per il montaggio a muro.


LAVAGNE



Lavagna smaltata bianca



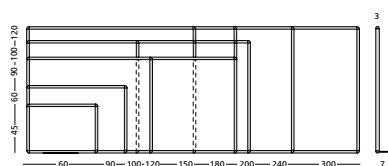
Misure	Codice
150 x 300 cm	11103.311
150 x 200 cm	11103.312
120 x 300 cm	11103.100
120 x 240 cm	11103.101
120 x 180 cm	11103.102
120 x 150 cm	11103.103
100 x 200 cm	11103.104
100 x 180 cm	11103.105
100 x 150 cm	11103.106
100 x 100 cm	11103.107
90 x 180 cm	11103.108
90 x 120 cm	11103.109
60 x 90 cm	11103.110
45 x 60 cm	11103.111
30 x 45 cm	11103.113



Lavagna smaltata bianca profilo Softline

Lavagna di alta qualità in acciaio smaltato bianco (800°). Adatta per un uso intensivo e prolungato nel tempo. Realizzata con profilo Softline in alluminio anodizzato argento e angoli grigi in materiale sintetico. Incluso piano d'appoggio di 30 cm.

Lavagna smaltata bianca



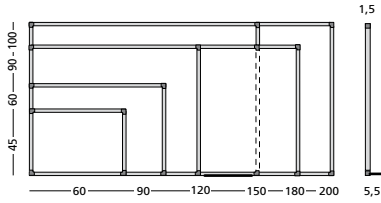
Misure	Codice
120 x 300 cm	11101.100
120 x 240 cm	11101.101
120 x 180 cm	11101.102
120 x 150 cm	11101.103
100 x 200 cm	11101.104
100 x 180 cm	11101.105
100 x 150 cm	11101.106
100 x 100 cm	11101.107
90 x 180 cm	11101.108
90 x 120 cm	11101.109
60 x 90 cm	11101.110
45 x 60 cm	11101.111



Lavagna smaltata bianca profilo Design

Lavagna di alta qualità in acciaio smaltato bianco (800°). Adatta per un uso intensivo e prolungato nel tempo. Realizzata con profilo Design in alluminio anodizzato argento e angoli grigi in materiale sintetico. Incluso piano d'appoggio di 30 cm.

Lavagna verniciata bianca



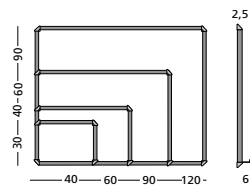
Misure	Codice
100 x 200 cm	11103.260
100 x 150 cm	11103.261
90 x 180 cm	11103.265
90 x 120 cm	11103.262
60 x 90 cm	11103.263
45 x 60 cm	11103.264




Lavagna verniciata bianca profilo Softline

Lavagna in acciaio verniciato bianco. Alternativa economica alle lavagne smaltate. Realizzata con profilo Softline in alluminio anodizzato argento e angoli grigi in materiale sintetico. Incluso piano d'appoggio di 30 cm.

Lavagna bianca Silverline



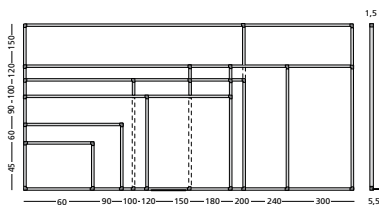
Misure	Codice
90 x 120 cm	14500.109
60 x 90 cm	14500.110
40 x 60 cm	14500.111
30 x 40 cm	14500.112



Lavagna bianca Silverline

Lavagna in acciaio verniciato bianco. Ottica moderna, realizzata con profilo grigio e angoli grigi in materiale sintetico. Incluso piano d'appoggio.

Lavagna per gessetti



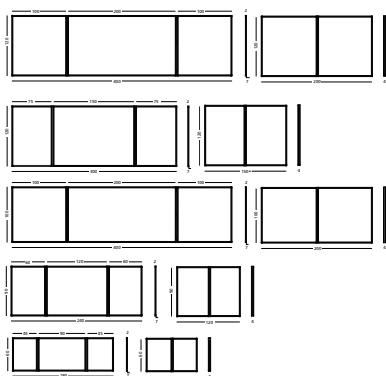
Misure	Codice
120 x 200 cm	13016.100
120 x 150 cm	13016.101
100 x 200 cm	13016.102
90 x 120 cm	13016.103
60 x 90 cm	13016.104




Lavagne smaltate per gessetti profilo Softline

Lavagna per gessetti in acciaio smaltato verde. Magnetico e lavabile. Realizzato con profilo Softline in alluminio anodizzato argento e angoli grigi in materiale sintetico. Incluso piano d'appoggio di 30 cm.

Lavagna smaltata bianca



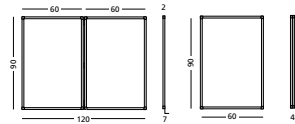
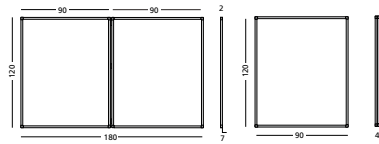
Misure	Codice
150 x 300 cm	11103.321
150 x 200 cm	11103.322
120 x 300 cm	11103.240
120 x 240 cm	11103.241
120 x 180 cm	11103.242
120 x 150 cm	11103.243
100 x 200 cm	11103.244
100 x 180 cm	11103.245
100 x 150 cm	11103.246
100 x 100 cm	11103.247
90 x 180 cm	11103.248
90 x 120 cm	11103.249
60 x 90 cm	11103.170
45 x 60 cm	11103.171



Lavagna smaltata bianca a cinque superfici profilo RC

Lavagna con 5 superfici in acciaio smaltato bianco (800°). Dotata di due ante per aumentare la superficie scrivibile. Realizzata con profilo RC in alluminio anodizzato argento e angoli grigi in materiale sintetico. Incluso piano d'appoggio.

Lavagna a tre superfici



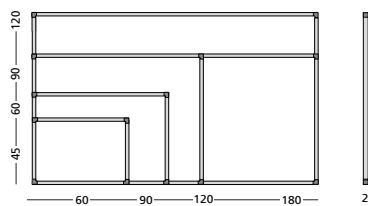
Misure	Codice
120 x 90 cm	13016.110
90 x 60 cm	13016.111



Lavagna smaltata bianca a tre superfici profilo RC

Lavagna con 3 superfici in acciaio smaltato bianco (800°). Dotata di un'anta per aumentare la superficie scrivibile. Realizzata con profilo RC in alluminio anodizzato argento e angoli grigi in materiale sintetico. Incluso piano d'appoggio.

Lavagna a spilli in feltro



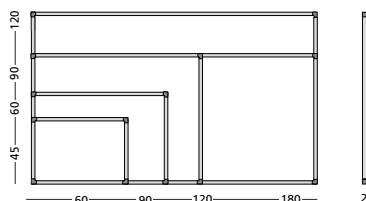
	Misure	Codice
blu	120 x 180 cm	11204.101
	90 x 180 cm	11204.105
	90 x 120 cm	11204.102
	60 x 90 cm	11204.103
	45 x 60 cm	11204.104
rosso	120 x 180 cm	11204.201
	90 x 180 cm	11204.205
	90 x 120 cm	11204.202
	60 x 90 cm	11204.203
	45 x 60 cm	11204.204
grigio	120 x 180 cm	11204.171
	90 x 180 cm	11204.175
	90 x 120 cm	11204.172
	60 x 90 cm	11204.173
	45 x 60 cm	11204.174



Lavagne a spilli in feltro

Lavagne a spilli in feltro disponibile nelle colorazioni blu, rosso e grigio. Realizzata con profilo RC in alluminio anodizzato argento e angoli grigi in materiale sintetico.

Lavagna con superficie sughero



Misure	Codice
120 x 180 cm	11204.111
90 x 180 cm	11204.115
90 x 120 cm	11204.112
60 x 90 cm	11204.113
45 x 60 cm	11204.114



Lavagne a spilli in sughero linoleum profilo Softline

Lavagna a spilli con superficie in sughero linoleum. Disponibile nelle colorazioni: grigio, grigio scuro, blau e rosso. Lunga durata garantisce l'auto-ripristino della superficie. Realizzata con profilo Softline in alluminio anodizzato argento e angoli grigi in materiale sintetico.

Lavagna con superficie sughero

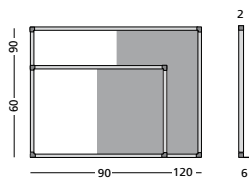
	Misure	Codice
grigio	120 x 180 cm	11204.121
	90 x 180 cm	11204.122
	90 x 120 cm	11204.123
	60 x 90 cm	11204.124
	45 x 60 cm	11204.125
blu	120 x 180 cm	11204.151
	90 x 180 cm	11204.152
	90 x 120 cm	11204.153
	60 x 90 cm	11204.154
	45 x 60 cm	11204.155
grigio-scuro	120 x 180 cm	11204.161
	90 x 180 cm	11204.162
	90 x 120 cm	11204.163
	60 x 90 cm	11204.164
	45 x 60 cm	11204.165
rosso	120 x 180 cm	11204.171
	90 x 180 cm	11204.172
	90 x 120 cm	11204.173
	60 x 90 cm	11204.174
	45 x 60 cm	11204.175



Lavagne a spilli in sughero linoleum profilo Softline

Lavagna a spilli con superficie in sughero linoleum. Disponibile nelle colorazioni: grigio, grigio scuro, blau e rosso. Lunga durata garantisce l'auto-ripristino della superficie. Realizzata con profilo Softline in alluminio anodizzato argento e angoli grigi in materiale sintetico.

Lavagna combinata



Lavagna smaltata e sughero

90 x 120 cm	11404.100
60 x 90 cm	11404.110

Lavagna smaltata e feltro

90 x 120 cm	11404.101
60 x 90 cm	11404.111

Lavagna smaltata e sughero linoleum grigio

90 x 120 cm	11404.102
60 x 90 cm	11404.112



Lavagne combinate profilo softline

Combinazione tra una lavagna smaltata bianca ed una lavagna a spilli. La sezione d'acciaio smaltato è magnetica, scrivibile e cancellabile a secco. Per la sezione a superficie penetrabile si può scegliere tra sughero, feltro blu o sughero linoleum grigio. Realizzata con profilo Softline in alluminio anodizzato argento e angoli grigi in materiale sintetico.

Lavagna a caratteri singoli

Lavagna

60 x 120 cm	11304.115
60 x 80 cm	11304.117
60 x 40 cm	11304.118
40 x 60 cm	11304.119
40 x 30 cm	11304.120
30 x 40 cm	11304.121
20 x 30 cm	11304.122

Profilo in gomma

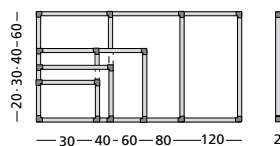
60 x 120 cm	14104.100
-------------	-----------

Lettere

28 mm	183	14025.100
19 mm	235	14025.101
10 mm	486	14025.102

Cifre

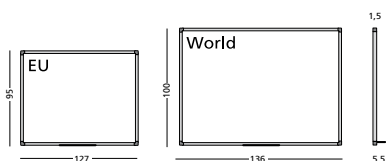
28 mm	209	14025.500
19 mm	264	14025.501
10 mm	591	14025.502



Lavagna a caratteri singoli profilo softline

Lavagna a caratteri singoli in gomma nera costituita da una cornice in alluminio profilo Softline, angoli grigi in materiale sintetico compresi. N.B.: si precisa che le misure di questa lavagna sono indicate altezza x larghezza. I set di lettere e numeri per comporre i testi sulla lavagna in gomma sono forniti in tre diverse misure.

Carte geografiche



Europa

Mappa stradale
1:3.500.000

Mondo

politica
1:30.000.000

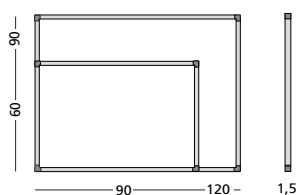
Misure	Codice
95 x 127 cm	14014.103

100 x 136 cm	11103.179
--------------	-----------

Carte geografiche Softline Profil

Carte geografiche su lavagna magnetica pulit... a secco o a rullo su lavagna laminata. Disponibili diverse carte geografiche. Lavagna con profili Softline anodizzati, con piano d'appoggio.
Rullo: con profili poster e aggancio.

Planner giornaliero



Planner giornaliero

90 x 120 cm	11103.185
60 x 90 cm	11103.205

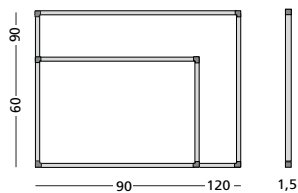
Suddivisioni orizzontali

90 x 120 cm	GB	14035.136
90 x 120 cm	D	14035.137
60 x 90 cm	GB	14035.101
60 x 90 cm	D	14035.102

Planner giornaliero Softline Profil

Planner giornaliero con suddivisioni orizzontali da lunedì a sabato, per ogni giorno possibilità di 37 annotazioni. Con Alu-Softline-Profil anodizzati compreso piano d'appoggio. Accessori consigliati: segnagiorno orizzontale e set per planner piccolo.

Planner annuale verticale



Planner verticale

90 x 120 cm	11103.186
60 x 90 cm	11103.206

Bande magnetiche

Bande mese


90 x 120 cm	GB	14035.146
90 x 120 cm	D	14035.147
60 x 90 cm	GB	14035.111
60 x 90 cm	D	14035.112

Bande giorno

90 x 120 cm	GB	14035.151
90 x 120 cm	D	14035.152
60 x 90 cm	GB	14035.116
60 x 90 cm	D	14035.117

Bande numeri

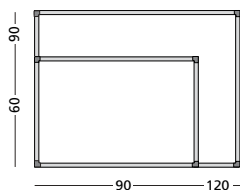
90 x 120 cm	14035.140
60 x 90 cm	14035.105



Panner annuale verticale Softline Profil

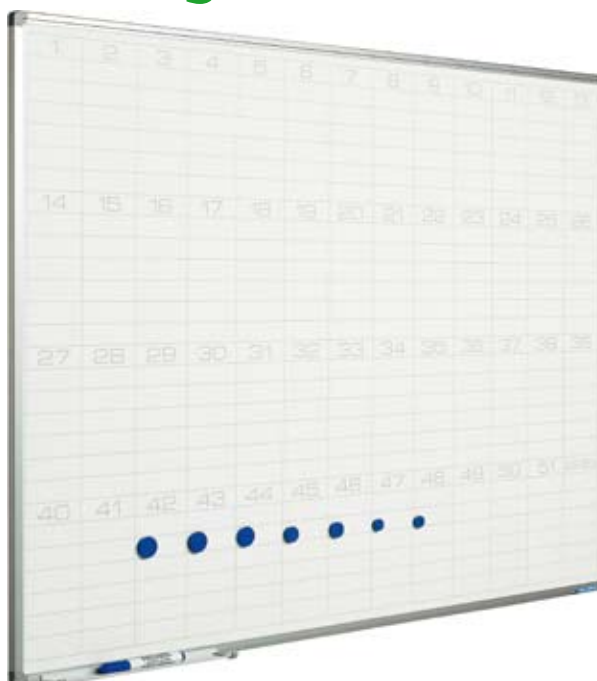
Planner annuale infinito. Con Bande magnetiche potete ripartire ogni anno i mesi, giorni e date. Con Alu-Softline-Profil anodizzati compreso piano d'appoggio. Accessori consigliati: bande verticali con i numeri dei giorni, bande magnetiche orizzontali con i mesi, bande magnetiche verticali per i giorni e set per planner grande.

Planner annuale generale



Planner annuale generale

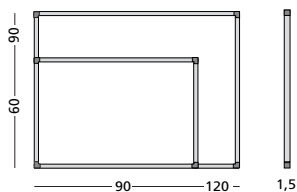
90 x 120 cm	11103.187
60 x 90 cm	11103.207



Panner annuale generale Softline Profil

Planner annuale orizzontale prestampato con 53 settimane. Per ogni settimana disponibili 6 campo vuoti compilabili. Con Alu-Softline-Profil anodizzati compreso piano d'appoggio. Accessori consigliati: set per planner grande.

Planner bisettimanale



Planner bisettimanale

90 x 120 cm 11103.188

Bande magnetiche giornalieri

90 x 120 cm GB 14035.156

90 x 120 cm D 14035.157

60 x 90 cm GB 14035.121

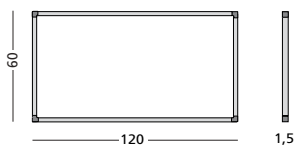
60 x 90 cm D 14035.122



Planner bisettimanale Softline Profil

Planner bisettimanale orizzontale con settimane affiancate. Ogni giorno comprende 53 campi vuoti compilabili. Con Alu-Softline-Profil anodizzati compreso piano d'appoggio. Accessori consigliati: bande magnetiche giornalieri per planner bisettimanale e set per planner piccolo.

Planner settimanale




Planner settimanale

60 x 120 cm GB 11103.276

60 x 120 cm D 11103.277

Wochennummer

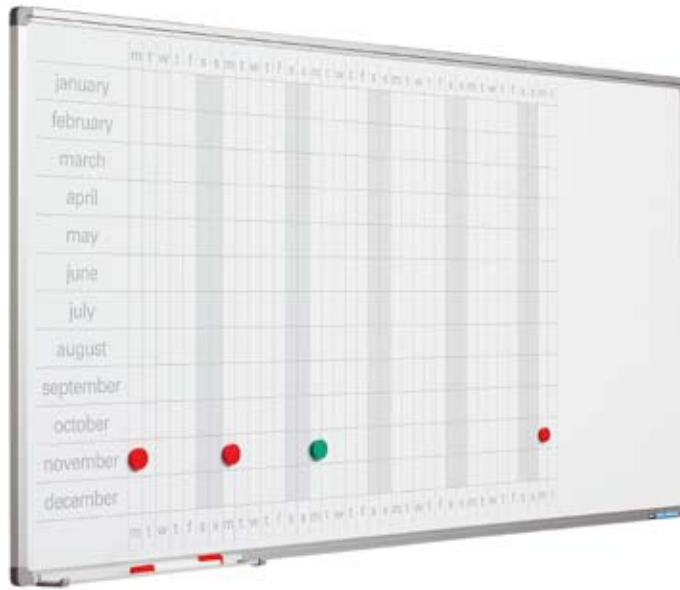
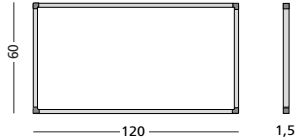
14035.125



Planner settimanale Softline Profil

Planner settimanale con giorni prestampati orizzontalmente e 31 spazi sottostanti. Numerando da 1 a 31 gli spazi vuoti, la lavagna diventa un planner mensile. Con Alu-Softline-Profil anodizzati compreso piano d'appoggio. Accessori consigliati: bande magnetiche per settimane e set per planner piccolo.

Planner annuale



Planner annuale

60 x 120 cm	GB	11103.281
60 x 120 cm	D	11103.282



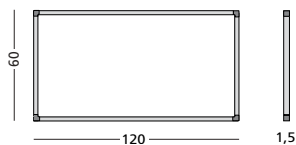
Bande magnetiche

14035.130

Planner annuale Softline Profil

Planner prestampato verticalmente con i mesi ed orizzontalmente con i giorni. Le date possono essere facilmente inserite con l'ausilio delle bande magnetiche. Con Profili Alu-Softline anodizzati compreso piano d'appoggio. Accessori consigliati: bande magnetiche orizzontali per le date e set per planner piccolo.

Planner 53 settimane

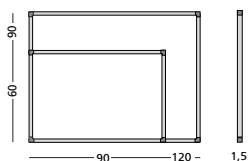


Misure	Codici
60 x 120 cm	11103.198


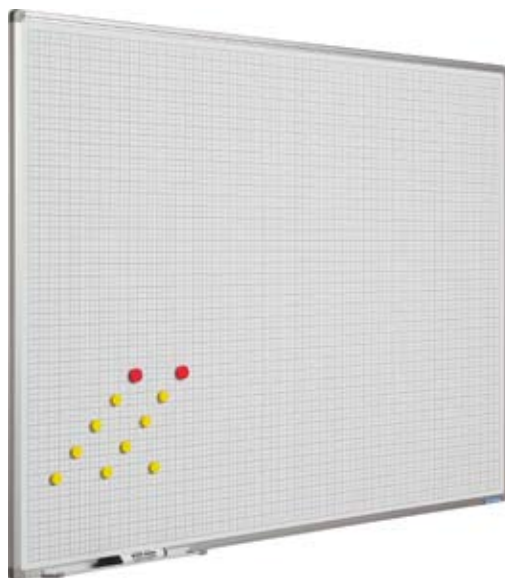
Planner 53 settimane Softline Profil

Orizzontalmente sono stampate le 53 settimane e verticalmente per ogni settimana 25 campi liberi da compilare. Con Profili Alu-Softline anodizzati compreso piano d'appoggio. Accessori consigliati: set per planner grande.

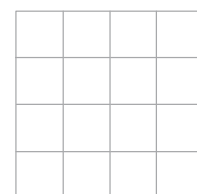
Lavagne a quadretti



	Misure	Codice
2x2 cm	90 x 120 cm	11103.146
(1x1 cm)	60 x 90 cm	11103.147
5x5 cm	90 x 120 cm	11103.141
	60 x 90 cm	11103.142



2 x 2 cm (1 x 1 cm)


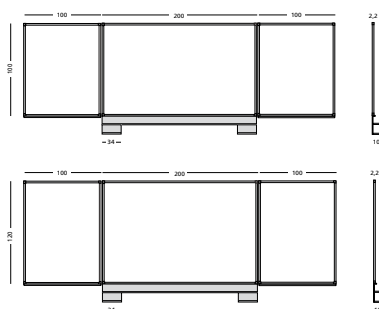


5 x 5 cm

Tavola a quadretti Softline Profil

Planner con quadretti prestampati 2x2 cm (1x1 cm) oppure 5x5 cm. Con Profili Alu-Softline anodizzati compreso piano d'appoggio. Accessori consigliati: set per planner grande.

Lavagne da parete chiudibile




	Misure	Codici
bianco	100 x 200 cm	17103.200
	120 x 200 cm	17110.200
verde	100 x 200 cm	17103.100
	120 x 200 cm	17110.100



Lavagna da parete chiudibile fissa

Lavagne con 5 superfici scrivibili in acciaio smaltato bianco (800°C) o verde. Profili Alu anodizzati con elementi angolari plastificati, compreso piano d'appoggio. Portagessi e porta spugna. Montaggio fisso a parete.

Lavagna multifacciale



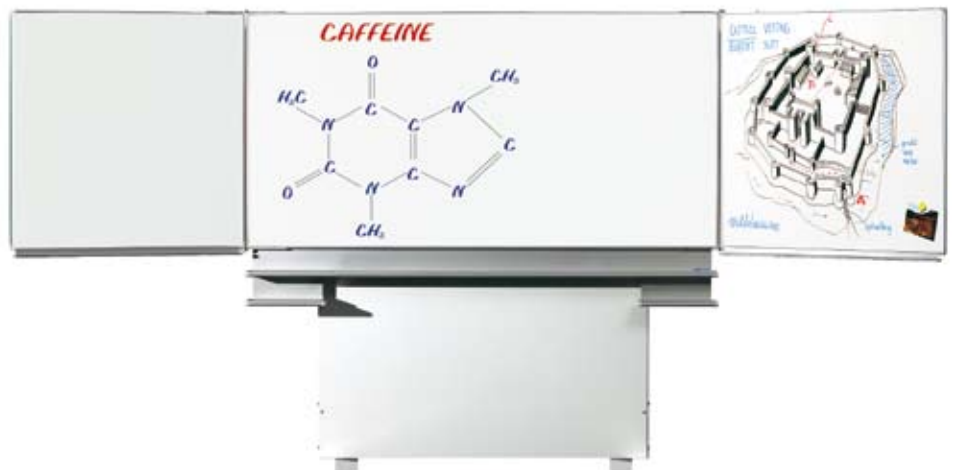
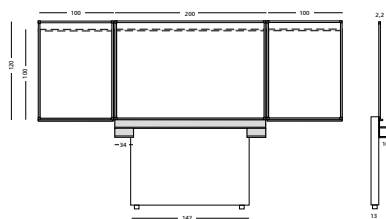
	Misura	Codice
bianco	100 x 200 cm	17153.200
	120 x 200 cm	17150.200
verde	100 x 200 cm	17153.100
	120 x 200 cm	17150.100



Lavagna multifacciale regolabile in altezza

Lavagna con 5 superfici disponibili in bianco e verde in acciaio smaltato. Ogni lavagna ha un profilo in alluminio anodizzato rifinito con angoli grigi in materiale sintetico. La lavagna viene applicata sulla parete ed il materiale necessario per il montaggio ed il piano d'appoggio sono inclusi. Montaggio su stantuffi a scomparsa

Lavagna multifacciale



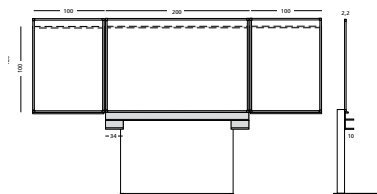
	Misura	Codice
bianco	100 x 200 cm	17203.200
	120 x 200 cm	17210.200
verde	100 x 200 cm	17203.100
	120 x 200 cm	17210.100



Lavagna multifacciale con armadio per muro

Lavagna con 5 superfici disponibili in bianco e verde in acciaio smaltato. Ogni lavagna ha un profilo in alluminio anodizzato rifinito con angoli grigi in materiale sintetico. La lavagna viene applicata sulla parete ed il materiale necessario per il montaggio ed il piano d'appoggio sono inclusi.

Lavagna multifacciale

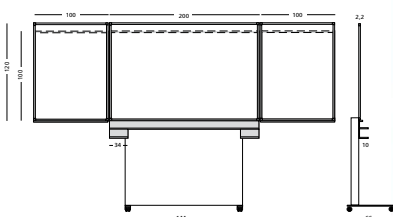


	Misura	Codice
bianco	100 x 200 cm	17203.201
	120 x 200 cm	17210.201
verde	100 x 200 cm	17203.101
	120 x 200 cm	17210.101

Lavagna multifacciale con armadio, libero

Lavagna con 5 superfici disponibili in bianco e verde in acciaio smaltato. Ogni lavagna ha un profilo in alluminio anodizzato rifinito con angoli grigi in materiale sintetico. La lavagna viene applicata sulla parete ed il materiale necessario per il montaggio ed il piano d'appoggio sono inclusi. Montaggio su un armadio libero.

Lavagna multifacciale



	Misura	Codice
bianco	100 x 200 cm	17203.203
	120 x 200 cm	17210.203
verde	100 x 200 cm	17203.103
	120 x 200 cm	17210.103

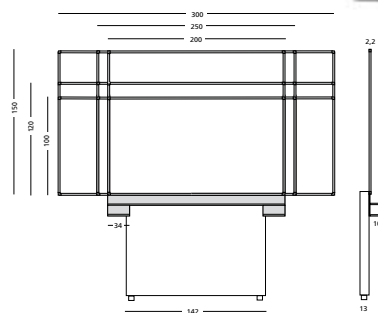


Lavagna multifacciale con armadio, su ruote

Lavagna con 5 superfici disponibili in bianco e verde in acciaio smaltato. Ogni lavagna ha un profilo in alluminio anodizzato rifinito con angoli grigi in materiale sintetico. La lavagna viene applicata sulla parete ed il materiale necessario per il montaggio ed il piano d'appoggio sono inclusi. Montaggio su un armadio libero.

Lavagna superficie singola

	Misure	Codici
bianco	100 x 200 cm	17303.200
	120 x 200 cm	17310.200
	150 x 200 cm	17317.200
	100 x 250 cm	17304.200
	120 x 250 cm	17311.200
	150 x 250 cm	17318.200
verde	100 x 300 cm	17305.200
	120 x 300 cm	17312.200
	150 x 300 cm	17319.200
	100 x 200 cm	17303.100
	120 x 200 cm	17310.100
	150 x 200 cm	17317.100
	100 x 250 cm	17304.100
	120 x 250 cm	17311.100
	150 x 250 cm	17318.100
	100 x 300 cm	17305.100
	120 x 300 cm	17312.100
	150 x 300 cm	17319.100

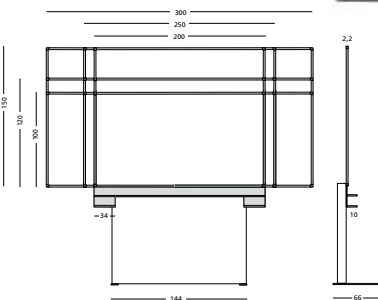


Lavagna 1 superficie con armadio, per muro

Lavagna con 1 superficie disponibile in bianco o verde in acciaio smaltato. Ogni lavagna ha un profilo in alluminio anodizzato rifinito con angoli grigi in materiale sintetico. La lavagna viene applicata sulla parete ed il materiale necessario per il montaggio ed il piano d'appoggio sono inclusi.

Lavagna superficie singola

	Misure	Codice
Bianco	100 x 200 cm	17303.201
	120 x 200 cm	17310.201
	150 x 200 cm	17317.201
	100 x 250 cm	17304.201
	120 x 250 cm	17311.201
	150 x 250 cm	17318.201
Verde	100 x 300 cm	17305.201
	120 x 300 cm	17312.201
	150 x 300 cm	17319.201
	100 x 200 cm	17303.101
	120 x 200 cm	17310.101
	150 x 200 cm	17317.101
	100 x 250 cm	17304.101
	120 x 250 cm	17311.101
	150 x 250 cm	17318.101
	100 x 300 cm	17305.101
	120 x 300 cm	17312.101
	150 x 300 cm	17319.101



Lavagna superficie singola con armadio, libero

Lavagna con 1 superficie disponibile in bianco o verde in acciaio smaltato. Ogni lavagna ha un profilo in alluminio anodizzato rifinito con angoli grigi in materiale sintetico. Montaggio su armadio libero. Materiale per il montaggio e piano d'appoggio compresi.

Tavola superficie singola

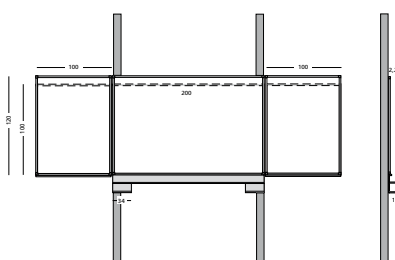
	Misure	Codice
Bianco	100 x 200 cm	17303.203
	120 x 200 cm	17310.203
	150 x 200 cm	17317.203
	100 x 250 cm	17304.203
	120 x 250 cm	17311.203
	150 x 250 cm	17318.203
	100 x 300 cm	17305.203
Verde	120 x 300 cm	17312.203
	150 x 300 cm	17319.203
	100 x 200 cm	17303.103
	120 x 200 cm	17310.103
	150 x 200 cm	17317.103
	100 x 250 cm	17304.103
	120 x 250 cm	17311.103
	150 x 250 cm	17318.103
100 x 300 cm	17305.103	
120 x 300 cm	17312.103	
150 x 300 cm	17319.103	



Tavola superficie singola con armadio, su ruote

Lavagna con 1 superficie scrivibile disponibile in bianco o verde in acciaio smaltato. Profili in alluminio anodizzato con profili grigi in materiale sintetico. Montaggio su armadio libero con ruote. Il materiale per il montaggio ed il piano d'appoggio sono compresi.

Lavagna chiudibile scorrevole




	Misure	Codice
Bianco	100 x 200 cm	17503.200
	120 x 200 cm	17510.200
Verde	100 x 200 cm	17503.100
	120 x 200 cm	17510.100

Lavagna chiudibile scorrevole su piloni

Lavagna con 5 superfici scrivibili disponibili in bianco o verde in acciaio smaltato. Profili in alluminio anodizzato con angoli grigi in materiale plastico. Montaggio su corsie. Materiale di montaggio e piano d'appoggio inclusi.

Lavagna superficie singola

	Misure	Codice
Bianco	100 x 200 cm	17603.200
	120 x 200 cm	17610.200
	150 x 200 cm	17617.200
	100 x 250 cm	17604.200
	120 x 250 cm	17611.200
	150 x 250 cm	17618.200
	100 x 300 cm	17605.200
Verde	120 x 300 cm	17612.200
	150 x 300 cm	17619.200
	100 x 200 cm	17603.100
	120 x 200 cm	17610.100
	150 x 200 cm	17617.100
	100 x 250 cm	17604.100
	120 x 250 cm	17611.100
	150 x 250 cm	17618.100
	100 x 300 cm	17605.100
	120 x 300 cm	17612.100
	150 x 300 cm	17619.100



Lavagna superficie singola su piloni

Lavagna con 1 superficie scrivibile disponibile in bianco o verde in acciaio smaltato. Profili in alluminio anodizzato con angoli in materiale sintetico. Montaggio tra due corsie.

Lavagna doppia su piloni

	Misure	Codice
Bianco	100 x 200 cm	17703.200
	120 x 200 cm	17710.200
	150 x 200 cm	17717.200
	100 x 250 cm	17704.200
	120 x 250 cm	17711.200
	150 x 250 cm	17718.200
	100 x 300 cm	17705.200
	120 x 300 cm	17712.200
	150 x 300 cm	17719.200
	100 x 400 cm	17706.200
Verde	120 x 400 cm	17713.200
	100 x 200 cm	17703.100
	120 x 200 cm	17710.100
	150 x 200 cm	17717.100
	100 x 250 cm	17704.100
	120 x 250 cm	17711.100
	150 x 250 cm	17718.100
	100 x 300 cm	17705.100
	120 x 300 cm	17712.100
	150 x 300 cm	17719.100
	100 x 400 cm	17706.100
	120 x 400 cm	17713.100


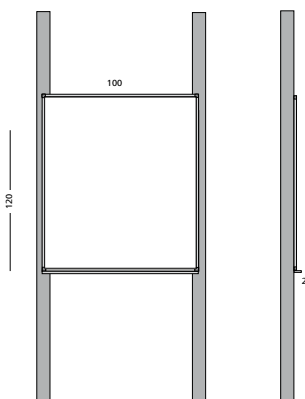


Tavola doppia su piloni

Due lavagne a superficie singola con movimento indipendente l'una dall'altra. Disponibile in bianco o verde in acciaio smaltato. Profili in alluminio anodizzato con angoli in plastica. Montaggio tra due doppie corsie.

Lavagna esercitazioni



Verde

Misure	Codice
120 x 100 cm	17667.100



Lavagna esercitazioni su piloni

Lavagna con una superficie scrivibile in verde in acciaio smaltato. Profili in alluminio anodizzato o con profili in materiale sintetico. Montaggio tra due corsie.

Pareti divisorie



Pareti divisorie

Pareti divisorie della linea Smit Visual Supplies. Disponibile all'inizio 2007. Qui vi forniamo una descrizione sommaria. Tramite una brochure verranno fornite informazioni più dettagliate. Se siete interessati al prodotto mettetevi in contatto con il rivenditore Smit Visual Supplies a voi più vicino.

ACCESSORI



Starterkid Universal



Codice

14017.111

I seguenti set di accessori sono compatibili con tutte le lavagne bianche.

Starter kit Universal: 4 pennarelli per lavagne bianche assortiti, 1 portapennarelli magnetico, 10 magneti, 1 cancellino magnetico, 10 fogli carta assorbente, 1 spray detergente

Starterkid Junior



Codice

14017.115

I seguenti set di accessori sono compatibili con tutte le lavagne bianche.

Starter kit Junior: 4 pennarelli per pianificazione, 10 magneti, 1 mini-cancellino, 1 spray detergente

Set di pianificazione piccolo



Codice
14017.101

Set piccolo con accessori utili per lavagne:
Contenuto: 4 pennarelli per pianificazione assortiti, 5 set simboli assortiti da 1.0 cm, 1 mini cancellino grigio chiaro

Set di pianificazione grande



Codice
14017.102

Set grande con accessori utili per lavagne:
Contenuto: 4 pennarelli per pianificazione assortiti, 5 set simboli assortiti da mm 10, 1 mini cancellino grigio chiaro, 20 portaetichette magnetici cm 1 x 5, striscia magnetica cm 1200 per 1.0 cm (100 cm per rotolo) in 6 diversi colori

Pennarelli



Confezione da	Colore	Codice
10	assortito	14016.150
10	nero	14016.151
10	rosso	14016.152
10	blu	14016.153
10	verde	14016.154
4	assortito	14016.155

Pennarelli: I pennarelli per lavagne bianche e flipcharts con inchiostro a base alcolica sono cancellabili a secco. Non fanno passare il colore attraverso la carta, lasciando il retro pulito.

Pennarelli



Pennarelli per lavagne di pianificazione
14016.115

Portapennarelli
14021.103

Pennarelli per lavagne di pianificazione Questi pennarelli per lavagne smaltate bianche e lavagne di pianificazione con inchiostro a base di alcool hanno una punta più fine permettendo una scrittura più sottile

Portapennarelli: Portapennarelli magnetico per 4 pennarelli.



Memo magneti

Capacità di tenuta

Ø 30 mm	Ø 25 mm	Ø 20 mm	Ø 10 mm
580 gr/cm ²	425 gr/cm ²	220 gr/cm ²	45 gr/cm ²

Confezi.	Colore	Ø 30 mm	Ø 25 mm	Ø 20 mm	Ø 10 mm
10	nero	14019.100	14019.105	14019.110	14019.115
10	rosso	14019.125	14019.130	14019.135	14019.140
10	verde	14019.145	14019.150	14019.155	14019.160
10	blu	14019.165	14019.170	14019.175	14019.180
10	giallo	14019.185	14019.190	14019.195	14019.200
10	bianco	14019.205	14019.210	14019.215	14019.220
10	assortito	14019.225	14019.230	14019.235	14019.240



Memo magneti: rotondi, piatti disponibili in 4 differenti dimensioni e colori, confezioni da 10 pezzi.

Magnum magneti

Capacità di tenuta

Ø 35 mm
1600 gr/cm ²

Confezi.	Colore	Ø 35 mm
10	nero	14019.401
10	rosso	14019.402
10	verde	14019.403
10	blu	14019.404
10	giallo	14019.405
10	bianco	14019.406



Magnum Magneti: larghi e capacità di tenuta superiore, misura 35 mm., disponibili in differenti colori, confezioni da 10 pezzi.

Cancellini



14020.101



14020.110



14020.105



14020.125



14020.106



14020.113

Cancellino non magnetico

14020.101

Cancellino magnetico

14020.105

Cancellino design magnetico

14020.125

Carta assorbente (Set 100 fogli)

14020.110

Mini cancellino magnetico

14020.100

Cancellino di feltro


14020.106

Feltro per Cancellino

14020.113

Spray detergente 250 ml

14031.100



14020.100



14031.100

Set di carta assorbente: disponibile in vari modelli con set di 100 fogli carta assorbente, per design cancellini, cancellini magnetici e cancellini non magnetici.

Cancellino di Feltro: cancellino magnetico per lavagne bianche.

Feltri: cancellino magnetico di ricambio.

Cancellino mini magnetico: cancellino ideale, magnetico per lavagne di pianificazione. Non è possibile intercambiare il feltro.

Spray detergente 250ml: Uno spray detergente per l'accurata pulizia delle lavagne smaltate bianche. La confezione contiene 250 ml.

Diverse I



Cancellino in feltro

14020.116

Confezione da 12 gessetti bianchi

14018.100

Confezione da 12 gessetti colorati

14018.105

Puntine colorate, 100 pezzi

14032.100



Diverse I

Cancellino in feltro magnetico: Cancellino in feltro magnetico per lavagne a gessetto.


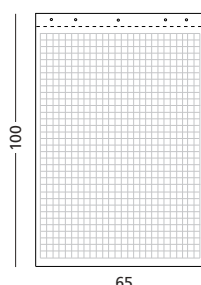
Gessetti bianchi : Confezione di 12 gessetti bianchi, anti polvere.

Gessetti colorati : Confezione di 12 gessetti colorati, anti-polvere.

Puntine: set di puntine colorate 100 pezzi.

Accessori per gessetti :

Diverse II



Carta per flipchart, 2x50 fogli,
quadrettata 5x5cm


14027.100

Puntatore laser formato penna

14029.100

Calamite in blocco, 1 pezzo

14019.500



Carta per Flipchart: La carta per Flipchart (70gr/m²) può essere utilizzata da entrambi i lati. Un lato è quadrettato e l'altro è bianco. La carta ha il formato 100 x 65 cm.

Puntatore laser: Il puntatore elettronico è un valido e pratico aiuto per ogni genere di proiezione. Disponibile come modello a forma di penna. Il puntatore ha un raggio di 100 metri e viene alimentato con due pile.

Calamite in blocco: Calamite per appendere una lavagna smaltata bianca su una superficie metallica o a parete. Sono necessarie 4 calamite per ogni m².